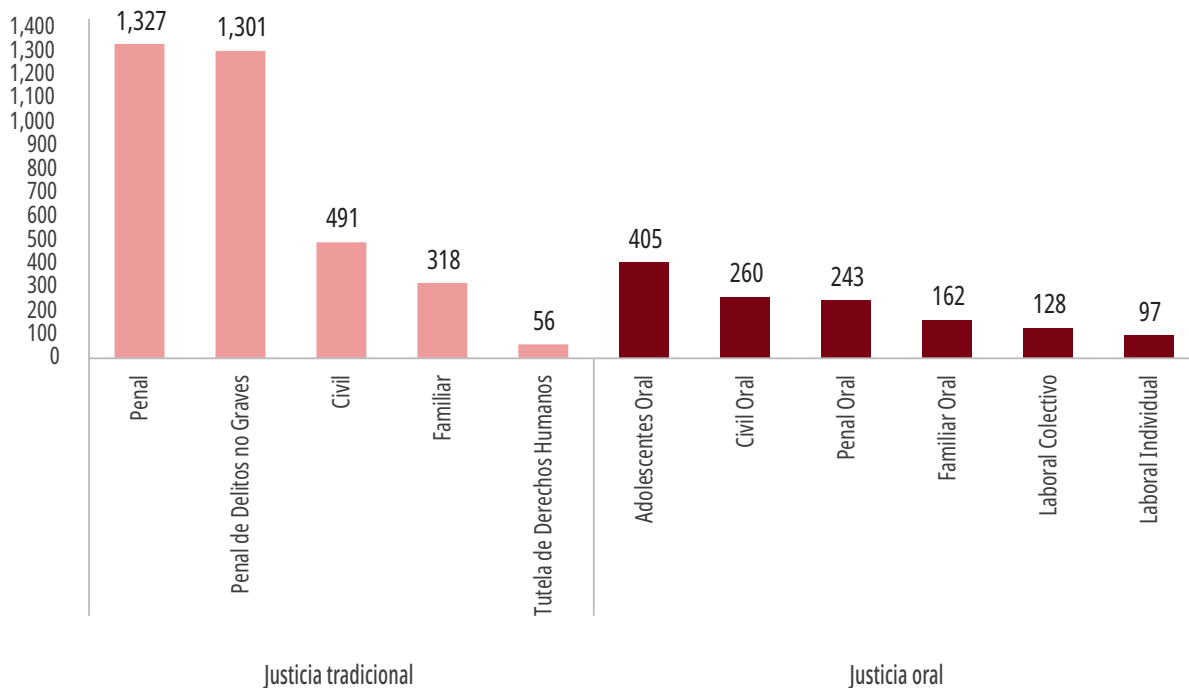


Promedio de duración por día de los juicios, según sistema de justicia y materia de primera instancia, 2023



Descripción

Esta gráfica fue construida con la implementación de los mecanismos de medición de los tiempos promedio de duración de los juicios del TSJCDMX para las siete materias y para los sistemas de justicia tradicional y oral. En 2023, se puede observar, que la materia de Tutela de Derechos Humanos del sistema de justicia tradicional tuvo el menor tiempo promedio de duración de los juicios, con 56 días, seguido por Laboral Individual con 97 días. Como puede apreciarse en la gráfica, los tiempos promedio de duración de los juicios disminuye significativamente en el sistema de justicia oral.

Metadato

**Fuente:** Dirección de Estadística de la Presidencia, con base en información de los órganos jurisdiccionales de las materias correspondientes de primera instancia del sistema tradicional y oral, todos del TSJCDMX.

**Periodicidad:** Mensual.

**Cobertura:** Ciudad de México.

**Unidad de observación:** Promedio de duración de los juicios de primera instancia.

**Desagregación:** Sistema de justicia [Tradicional/Oral] y materia.

**Periodo de reporte:** 2023.

**Notas:** El tiempo promedio de duración de los juicios para las materias se calcula desde la fecha de radicación de los expedientes y/o carpetas administrativas hasta la emisión de la sentencia definitiva en primera instancia y/o celebración de convenio.

Fórmula

$$P_{jm} = \left( \frac{\sum_{t=1}^n jm_t}{N_{jm}} \right)$$

**Donde:**

**P<sub>jm</sub>** = Promedio de duración de los juicios según sistemas de justicia y materia, en primera instancia.

$\sum_{t=1}^n jm_t$  = Suma de todos los tiempos desde t = 1 hasta el tiempo n, de la duración de todos los juicios por sistemas de justicia y materia, en primera instancia.

**N<sub>jm</sub>** = Número total de juicios.

5.2.1

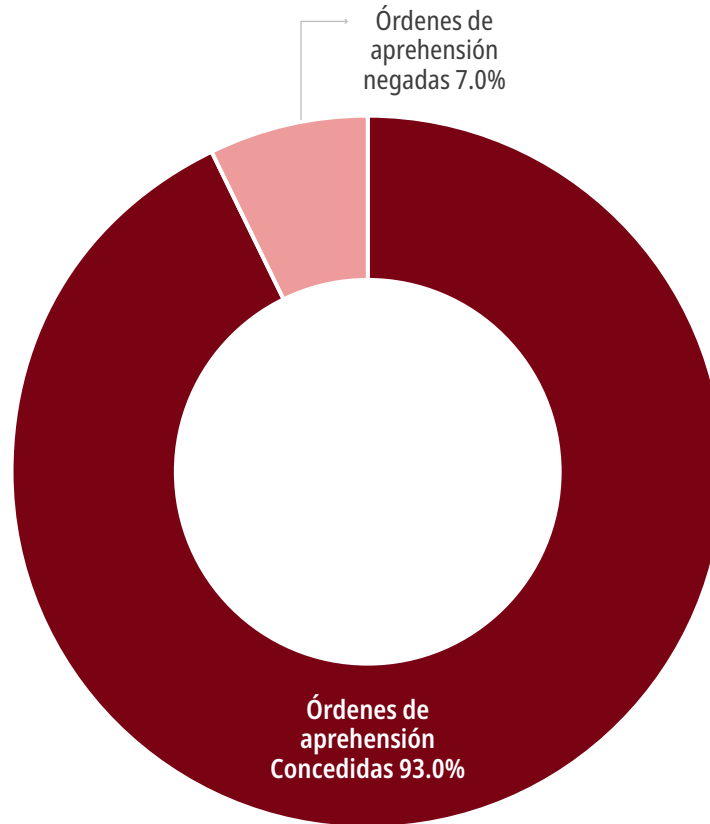
Tipo de indicador

Proceso

Nombre del indicador

Distribución porcentual de las órdenes de aprehensión, según si fueron concedidas o negadas en el SPPA

Distribución porcentual de las órdenes de aprehensión, según si fueron concedidas o negadas en el SPPA, 2023



## Descripción

En el año 2023, en la materia Penal Oral, del total de órdenes de aprehensión solicitadas por el Ministerio Público, 7% fueron negadas y el 93% concedidas.

## Metadato

**Fuente:** Dirección de Estadística de la Presidencia, con información de las Unidades de Gestión Judicial [materia Penal Oral], todas del TSJCDMX.

**Periodicidad:** Mensual.

**Cobertura:** Ciudad de México.

**Unidad de observación:** Órdenes de aprehensión.

**Desagregación:** Órdenes concedidas y negadas.

**Periodo de reporte:** 2023.

## Fórmula

$$\%ONG = \left( \frac{NG}{TO} \right) * 100$$

## Donde:

**%ONG** = Porcentaje de órdenes de aprehensión negadas o giradas.

**NG** = Número de órdenes de aprehensión negadas o giradas.

**TO** = Total de órdenes de aprehensión giradas.

## 5.2.2

Tipo de indicador

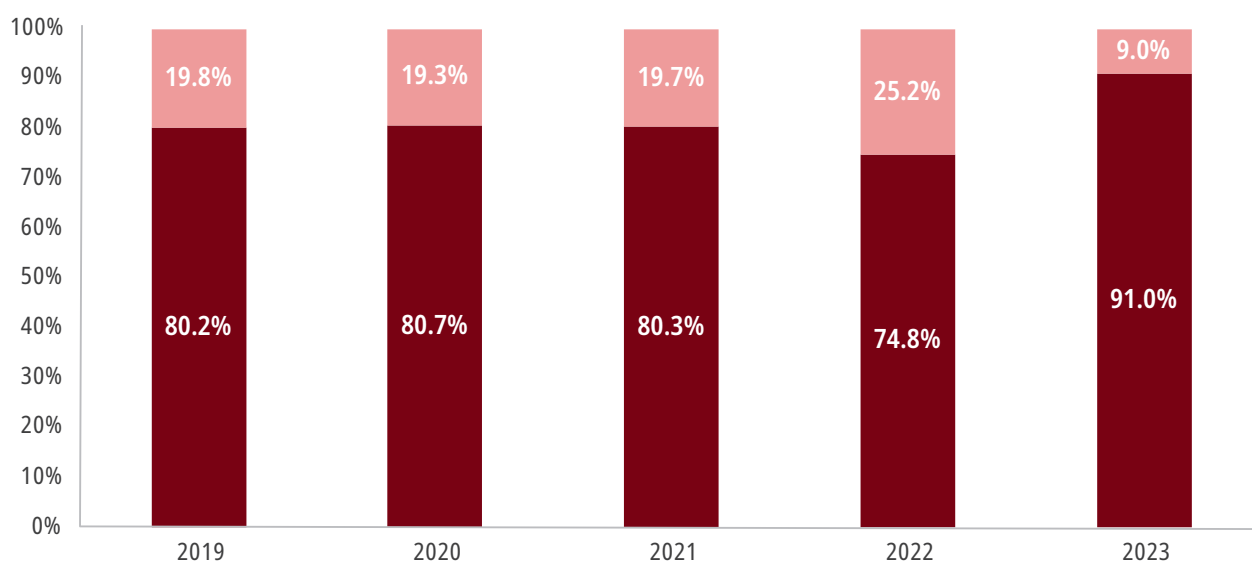
Nombre del indicador

Proceso

Número de delitos en carpetas judicializadas que llegaron a audiencia inicial en las que se declaró la legalidad y no legalidad de la detención en el SPPA

Número de delitos en carpetas judicializadas que llegaron a audiencia inicial en las que se declaró la legalidad y no legalidad de la detención en el SPPA, 2019-2023

|  | 2019          | 2020          | 2021          | 2022          | 2023          |
|--|---------------|---------------|---------------|---------------|---------------|
| Número de delitos en carpetas en las que se declaró de legal la detención    | 18,438        | 16,987        | 19,039        | 17,937        | 17,847        |
| Número de delitos en carpetas en las que no se declaró de legal la detención | 4,542         | 4,067         | 4,667         | 6,031         | 1,762         |
| <b>Número de delitos en las carpetas</b>                                     | <b>22,980</b> | <b>21,054</b> | <b>23,706</b> | <b>23,968</b> | <b>19,609</b> |



■ Número de delitos en carpetas en las que no se declaró de legal la detención

■ Número de delitos en carpetas en las que se declaró de legal la detención

### Descripción

Entre 2019 y 2023, llegaron a audiencia inicial 111 mil 317 asuntos. Si se comparan las cifras de 2023 con relación a las presentadas en 2019, se podrá observar que mientras en 2019 el porcentaje de carpetas en las que se declaraba la legalidad de la detención rondaba en un 80.2%, en el último año, ese porcentaje subió 11 puntos porcentuales: 91.0%. Como puede inferirse, de manera inversa, las carpetas cuya detención se declaró ilegal, en 2019 era del 19.8% y ya para 2023, alcanzó un 9.0%.

Metadato

Fórmula

**Fuente:** Dirección de Estadística de la Presidencia, con base en información de las Unidades de Gestión Judicial [materia Penal Oral SPPA], todas del TSJCDMX.

**Periodicidad:** Mensual.

**Cobertura:** Ciudad de México.

**Unidad de observación:** Delitos en las carpetas de investigación que llegaron a audiencia inicial en las que se declaró o no de legal la detención.

**Periodo de reporte:** 2019-2023.

$$\%Leg = \left( \frac{CA_{NL}^L}{AAIn} \right) * 100$$

**Donde:**

**%Leg** = Porcentaje de delitos en las carpetas judicializadas que llegaron a audiencia inicial en las que se declaró o no la legalidad de la detención.

**CA<sub>NL</sub><sup>L</sup>** = Número de delitos en carpetas judicializadas en las que se declaró o no la legalidad de la detención.

**AAIn** = Número total de delitos en las carpetas judicializadas que llegaron a audiencia inicial.

5.3.1

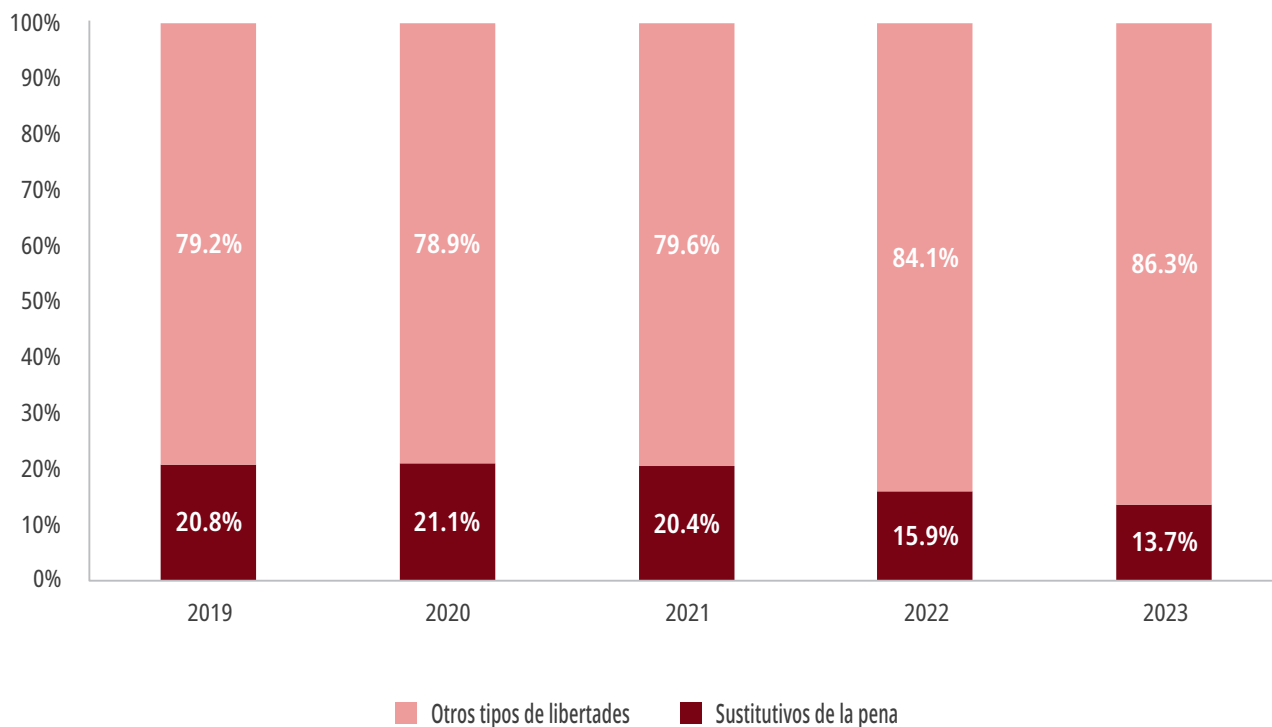
Tipo de indicador

Proceso

Nombre del indicador

Distribución porcentual de libertades concedidas por sustitutivos de la pena y otros tipos

Distribución porcentual de libertades concedidas por sustitutivos de la pena y otros tipos, 2019-2023



## Descripción

Del total de las libertades concedidas durante el periodo que se presenta, las de sustitutivos de la pena registraron una disminución en los últimos años. Para 2023, el 13.7% de las personas sentenciadas se acogió a ese beneficio, el resto obtuvo su libertad por alguna otra causa, como perdón, sentencia absolutoria, libertad bajo caución, entre otras.

## Metadato

**Fuente:** Dirección de Estadística de la Presidencia, con información de los juzgados penales y de delitos no graves, todos del TSJCDMX.

**Periodicidad:** Mensual.

**Cobertura:** Ciudad de México.

**Unidad de observación:** Personas consignadas que obtienen libertad por sustitutivos de la pena y otros tipos de libertades.

**Periodo de reporte:** 2019-2023.

**Notas:** Los sustitutivos de la pena son: Jornadas de trabajo a favor de la comunidad, tratamiento en libertad, en semilibertad, suspensión condicional y multa.

"Otros tipos de libertades" incluyen las siguientes causas: 1) por falta de elementos para procesar con las reservas de la Ley, 2) libertad provisional bajo caución, 3) sentencia absolutoria, 4) perdón, 5) delitos del fuero federal, 6) compurgamiento, 7) extinción de la pena, 8) desvanecimiento y 9) modificación de la sanción penal.

## Fórmula

$$\%Ps = \left( \frac{Nc}{Tc} \right) * 100$$

**Donde:**

**%Ps** = Porcentaje de libertades por penas sustitutivas a la prisión.

**Nc** = Número de personas que recibieron penas sustitutivas a la prisión.

**Tc** = Número total de libertades otorgadas.

## 5.3.2

Tipo de indicador

Nombre del indicador

Proceso

Número de casos en los que las y los jueces de la materia Penal sancionaron con más años de prisión por sistema de justicia y tipo de delito

Número de casos en los que las y los jueces de la materia Penal sancionaron con más años de prisión por sistema de justicia y tipo de delito, 2023

| Materia  | Delitos  | Juzgado/<br>UGJ    | Tiempo de internamiento impuesto por sentencia |       |          | Fecha<br>sentencia                       |
|--|--|--------------------|--|-------|----------|--|
|  |  |                    | Años   | Meses | Días     |  |
| <b>Sistema de Justicia Tradicional</b>                     |  |                    |  |       |          |  |
| Juzgados penales   | Secuestro  | 16                 | 80   | 0     | 0        | 24/05/23                                 |
|  | Homicidio  | 50                 | 70   | 0     | 0        | 17/02/23                                 |
|  | Robo a transeúnte                                  | 45                 | 58   | 3     | 6        | 10/04/23                                 |
|  | Feminicidio  | 50                 | 52   | 6     | 0        | 24/11/23                                 |
|  | Otros delitos                                      | 64                 | 35   | 5     | 0        | 04/09/23                                 |
|  | Otras violaciones                                  | 26                 | 29   | 2     | 0        | 09/06/23                                 |
|  | Robo de vehículos o autopartes                     | 25                 | 24   | 0     | 0        | 16/02/23                                 |
|  | Asociación delictuosa                              | 64                 | 23   | 6     | 0        | 04/05/23                                 |
|  | Violación en contra de personas menores de edad    | 16                 | 23   | 4     | 0        | 05/07/23                                 |
|  | Otros robos  | 45                 | 22   | 6     | 15       | 29/12/23                                 |
|  | Fraude   | 35                 | 18   | 0     | 0        | 24/10/23                                 |
|  | Robo a negocio                                     | 34                 | 15   | 6     | 22       | 15/03/23                                 |
|  | Trata de personas                                  | 16                 | 15   | 5     | 10       | 10/03/23                                 |
|  | Abuso sexual en contra de personas menores de edad | 25                 | 13   | 0     | 0        | 10/07/23                                 |
|  | Falsedad ante autoridades                          | 33                 | 6  | 3     | 0        | 18/08/23                                 |
|  | Robo a casa habitación                             | 50                 | 5  | 10    | 15       | 13/04/23                                 |
|  | Lesiones   | 17                 | 5  | 6     | 7        | 08/06/23                                 |
|  | Encubrimiento por receptación                      | 56                 | 5  | 0     | 0        | 28/04/23                                 |
|  | Narcomenudeo                                       | 67                 | 0  | 10    | 0        | 03/03/23                                 |
|  | Juzgados penales de delitos no graves              | Violencia familiar | 2  | 2     | 3        | 0  |
| Falsedad ante autoridades                                  |  | 1                  | 2  | 0     | 0        | 27/01/23                                 |
| Homicidio  |  | 2, 8, 6            | 2  | 0     | 0        | 19/09/2023,<br>17/02/2023,<br>17/05/2023 |
| Lesiones   |  | 1                  | 1  | 9     | 22       | 19/06/23                                 |
| Otros delitos  |  | 8                  | 1  | 5     | 7        | 28/02/23                                 |
| <b>Sistema de Justicia Oral</b>                            |  |                    |  |       |          |  |
| Unidades de Gestión Judicial [UGJ] Procedimiento abreviado | Violación en contra de personas menores de edad    | 10                 | 151  | 1     | 10       | 13/10/23                                 |
|  | Homicidio  | 15                 | 36   | 8     | 0        | 05/05/23                                 |
|  | Feminicidio  | 10                 | 32   | 1     | 0        | 23/10/23                                 |
|  | Otros delitos                                      | 15                 | 16   | 10    | 15       | 15/02/23                                 |
|  | Trata de personas                                  | 6                  | 13   | 9     | 0        | 15/03/23                                 |
|  | Otros abusos sexuales                              | 2                  | 11   | 0     | 0        | 27/07/23                                 |
|  | Violencia familiar                                 | 7                  | 11   | 0     | 0        | 23/06/23                                 |
|  | Robo a transeúnte                                  | 16                 | 10   | 10    | 15       | 08/03/23                                 |
|  | Daño a la propiedad                                | 6                  | 10   | 8     | 10       | 25/09/23                                 |
|  | Robo a casa habitación                             | 11                 | 10   | 6     | 0        | 31/03/23                                 |
|  | Abuso sexual en contra de personas menores de edad | 15                 | 10   | 3     | 20       | 14/03/23                                 |
|  | Otras violaciones                                  | 10                 | 9  | 2     | 0        | 02/05/23                                 |
|  | Narcomenudeo                                       | 11                 | 9  | 2     | 0        | 05/06/23                                 |
|  | Otros robos  | 7                  | 9  | 0     | 0        | 08/11/23                                 |
|  | Robo de vehículos o autopartes                     | 9                  | 8  | 0     | 0        | 14/11/23                                 |
|  | Lesiones   | 7                  | 6  | 8     | 0        | 18/04/23                                 |
|  | Encubrimiento por receptación                      | 16                 | 5  | 0     | 0        | 26/06/23                                 |
|  | Asociación delictuosa                              | 6                  | 5  | 0     | 0        | 17/05/23                                 |
|  | Robo en transporte público                         | 7                  | 4  | 10    | 15       | 12/04/23                                 |
|  | Robo a negocio                                     | 5                  | 3  | 9     | 0        | 28/04/23                                 |
| Secuestro  | 11   | 3                  | 4  | 0     | 11/10/23 |  |

(Continúa)

(Continuación)

| Materia   | Delitos   | Juzgado/<br>UGJ | Tiempo de internamiento impuesto por sentencia |       |          | Fecha<br>sentencia        |
|---|---|-----------------|--|-------|----------|---------------------------|
|   |   |                 | Años   | Meses | Días     |                           |
| Unidades<br>de Gestión<br>Judicial [UGJ]<br>Juicio oral | Secuestro   | 6               | 110  | 0     | 0        | 20/09/23                  |
|   | Homicidio   | 6               | 105  | 0     | 0        | 07/07/23                  |
|   | Feminicidio   | 6, 10           | 70   | 0     | 0        | 05/10/2023,<br>24/03/2023 |
|   | Otras violaciones                                     | 10              | 57   | 6     | 0        | 18/04/23                  |
|   | Otros delitos   | 9               | 56   | 3     | 0        | 31/10/23                  |
|   | Violación en contra de personas<br>menores de edad    | 10              | 54   | 8     | 0        | 01/02/23                  |
|   | Robo en transporte público                            | 7               | 50   | 0     | 0        | 30/01/23                  |
|   | Violencia familiar                                    | 6               | 31   | 5     | 0        | 08/12/23                  |
|   | Trata de personas                                     | 2               | 28   | 1     | 15       | 17/05/23                  |
|   | Lesiones  | 9               | 27   | 6     | 0        | 14/12/23                  |
|   | Abuso sexual en contra de personas<br>menores de edad | 10              | 23   | 4     | 0        | 28/02/23                  |
|   | Robo a transeúnte                                     | 6               | 22   | 4     | 15       | 24/11/23                  |
|   | Otros robos   | 10              | 22   | 0     | 0        | 26/06/23                  |
|   | Robo de vehículos o autopartes                        | 6               | 14   | 0     | 0        | 15/05/23                  |
|   | Otros abusos sexuales                                 | 1               | 13   | 1     | 15       | 02/05/23                  |
|   | Robo a casa habitación                                | 2               | 12   | 0     | 0        | 28/06/23                  |
|   | Fraude  | 7               | 10   | 10    | 15       | 20/04/23                  |
|   | Robo a negocio  | 9               | 7  | 9     | 0        | 15/06/23                  |
|   | Narcomenudeo  | 9               | 5  | 0     | 0        | 08/06/23                  |
|   | Encubrimiento por receptación                         | 6               | 5  | 0     | 0        | 05/09/23                  |
| Daño a la propiedad                                     | 7   | 2               | 0  | 0     | 28/02/23 |                           |

### Descripción

En 2023, en los juzgados penales, los delitos que obtuvieron las sentencias más altas fueron: secuestro, homicidio y robo a transeúnte. En los juzgados penales de delitos no graves, las mayores sentencias correspondieron a violencia familiar, falsedad ante autoridades y homicidio. En el caso de las Unidades de Gestión Judicial, en juicios orales fueron: secuestro, homicidio y feminicidio; mientras que en los procedimientos abreviados: violación en contra de personas menores de edad, homicidio y feminicidio.

### Metadato

**Fuente:** Dirección de Estadística de la Presidencia, con información de los juzgados penales, de delitos no graves y Unidades de Gestión Judicial [materia Penal Oral], todos del TSJCDMX.

**Periodicidad:** Mensual.

**Cobertura:** Ciudad de México.

**Unidad de observación:** Sentencias condenatorias con pena privativa de la libertad en juzgados penales, de delitos no graves y Unidades de Gestión Judicial.

**Desagregación:** Sistema de justicia, materia, delito y tiempo de sentencia.

**Periodo de reporte:** 2023.

**Notas:** Se consideraron únicamente las sentencias condenatorias con pena privativa de la libertad y los expedientes y carpetas administrativas en los que se procesó por un solo delito.

En juzgados penales y Unidades de Gestión Judicial, en distintos delitos se señala uno o más juzgados o Unidades de Gestión Judicial, así como una o más fechas de sentencia; esto se debe a que varios casos con el mismo delito tuvieron la misma penalidad impuesta por distintos jueces y juezas y éstas fueron emitidas en distintas fechas.

### Fórmula

N.A.

## 5.3.3

Tipo de indicador

Proceso

Nombre del indicador

Número de casos en los cuales las y los jueces en materia de Justicia para Adolescentes sancionaron con más tiempo de internamiento, según conducta tipificada como delito en el SPPA

Número de casos en los cuales las y los jueces en materia de Justicia para Adolescentes sancionaron con más tiempo de internamiento, según conducta tipificada como delito en el SPPA, 2023

| Unidad de Gestión Judicial  | Conducta tipificada como delito                    | Tiempo de internamiento impuesto por sentencia |       |      | Fecha de audiencia de sentencia |
|---|--|--|-------|------|---------------------------------|
|   |  | Años   | Meses | Días |                                 |
| Unidad de Gestión Judicial en Materia de Justicia para Adolescentes | Procedimiento abreviado                            |  |       |      |                                 |
|   | Secuestro  | 4  | 2     | 28   | 23/08/23                        |
|   | Homicidio  | 3  | 9     | 15   | 13/07/23                        |
|   | Otros delitos                                      | 2  | 2     | 14   | 16/08/23                        |
|   | Lesiones   | 1  | 11    | 22   | 06/07/23                        |
|   | Robo a transeúnte                                  | 1  | 11    | 22   | 24/07/23                        |
|   | Otras violaciones                                  | 1  | 7     | 6    | 04/08/23                        |
|   | Narcomenudeo                                       | 1  | 7     | 0    | 01/06/23                        |
|   | Violación en contra de personas menores de edad    | 1  | 3     | 17   | 21/12/23                        |
|   | Otros robos  | 1  | 2     | 20   | 04/05/23                        |
|   | Abuso sexual en contra de personas menores de edad | 1  | 1     | 20   | 27/04/23                        |
|   | Robo a negocio                                     | 0  | 7     | 12   | 11/04/23                        |
|   | Juicio oral  |  |       |      |                                 |
|   | Homicidio  | 5  | 0     | 0    | 25/08/23                        |
|   | Violación en contra de personas menores de edad    | 3  | 0     | 24   | 17/05/23                        |
|   | Otros delitos                                      | 2  | 3     | 27   | 09/06/23                        |
|   | Otros robos  | 1  | 1     | 29   | 26/05/23                        |

## Descripción

En el año 2023, en materia de Justicia para Adolescente del SPPA, las y los jueces que sancionaron con más tiempo de internamiento en juicios orales, fue para las conductas tipificadas como delitos de homicidio y violación en contra de personas menores de edad, mientras que, en procedimientos abreviados, fue secuestro y homicidio.

## Metadato

## Fórmula

**Fuente:** Dirección de Estadística de la Presidencia, con información de la Unidad de Gestión Judicial en materia de Justicia para Adolescentes, ambas del TSJCDMX.

**Periodicidad:** Mensual.

**Cobertura:** Ciudad de México.

**Unidad de observación:** Sentencias condenatorias con más años de internamiento.

**Desagregación:** Tipo de conducta tipificada como delito y etapa del proceso.

**Periodo de reporte:** 2023.

N.A.