

INFORME ESTADÍSTICO



Octubre 2024

ÍNDICE

EXPEDIENTES INGRESADOS

Expedientes ingresados en juzgados por materia, el Centro de Justicia Alternativa y Centro de Justicia Alternativa-Mediación privada, octubre 2024	9
Distribución porcentual de expedientes ingresados en juzgados y el centro de justicia alternativa, octubre 2024	10

PROCESOS INICIADOS

Procesos iniciados en juzgados por materia, 2021 - octubre 2024	12
Variación porcentual de procesos iniciados por juzgados, [2023 - 2022] y [octubre 2024 - octubre 2023]	12
Distribución porcentual de procesos iniciados por juzgados y materia, octubre 2024	13

ASUNTOS CONCLUIDOS

Asuntos concluidos en juzgados por materia, 2021 - octubre 2024	15
Distribución porcentual de asuntos concluidos en juzgados por materia, octubre 2024	16
Sentencias que causaron ejecutoria en juzgados por materia, 2021 - octubre 2024	18
Convenios del centro de justicia alternativa presentados para su ejecución a través de la vía de apremio, 2021- octubre 2024	19

AUDIENCIAS EN JUZGADO

Audiencias en juzgados por materia, 2021 - octubre 2024	20
Variación porcentual de audiencias en juzgados, [2023 - 2022] y [octubre 2024 - octubre 2023]	20

ACUERDOS EN JUZGADO

Acuerdos en juzgados por materia, 2021 - octubre 2024	22
Variación porcentual de acuerdos en juzgados, [2023 - 2022] y [octubre 2024 - octubre 2023]	22



INFORMACIÓN DE SALAS

Operación de salas penales, 2021 - octubre 2024 24

APELACIONES

Apelaciones en salas por materia, 2021 - octubre 2024 25

Distribución porcentual de apelaciones en salas por materia, octubre 2024 25

RESOLUCIONES

Resoluciones en salas por materia, 2021 - octubre 2024 26

Distribución porcentual de resoluciones en salas por materia, octubre 2024 26

AUDIENCIAS

Audiencias en salas por materia, 2021 - octubre 2024 27

Distribución porcentual de audiencias en salas por materia, octubre 2024 27

ACUERDOS

Acuerdos en salas por materia, 2021 - octubre 2024 28

Distribución porcentual de acuerdos en salas por materia, octubre 2024 28

AMPAROS

Expedientes devueltos del tribunal colegiado a través de sala, según tipo de resolución y materia, 2021 - 2023 29

Expedientes devueltos del tribunal colegiado a través de sala, según tipo de resolución y materia, octubre 2024 30

Porcentaje de expedientes devueltos del tribunal colegiado a través de sala, según tipo de resolución y materia, octubre 2024 30

MATERIA PENAL

Expedientes ingresados y personas involucradas en los asuntos de nuevo ingreso en materia penal, 2021 - octubre 2024	31
Variación porcentual de los procesos iniciados y personas involucradas en los asuntos de nuevo ingreso en materia penal, años [2023 - 2022] y [octubre 2024 - octubre 2023]	31
Delitos consignados en asuntos de nuevo ingreso en juzgados penales [delitos graves], 2021 - octubre 2024	32
Variación porcentual anual de delitos consignados en asuntos de nuevo ingreso en juzgados penales [delitos graves], [2023 - 2022] y [octubre 2024 - octubre 2023]	33
Delitos consignados en asuntos de nuevo ingreso en juzgados penales de delitos no graves, 2021 - octubre 2024	34
Variación porcentual anual de delitos consignados en asuntos de nuevo ingreso en juzgados penales de delitos no graves, años [2023 - 2022] y [octubre 2024 - octubre 2023]	35
Delitos consignados en asuntos de nuevo ingreso en materia penal [delitos graves y no graves], 2021 - octubre 2024	36
Variación porcentual de delitos consignados en asuntos de nuevo ingreso en materia penal [delitos graves y no graves], años [2023 - 2022] y [octubre 2024 - octubre 2023]	37
Sentencias desagregadas por principales delitos en juzgados penales, 2021 - octubre 2024	38
Sentencias desagregadas por principales delitos en juzgados penales de delitos no graves, 2021 - octubre 2024	39

EJECUCIÓN

Información de los juzgados de ejecución de sanciones penales, 2021 -2022	40
Justicia Terapéutica y Justicia Restaurativa en los juzgados penales, penales de delitos no graves, de ejecución de sanciones penales y en las unidades de gestión judicial especializadas en ejecución de sanciones penales, 2023	41
Beneficios preliberacionales/penitenciarios concedidos en los juzgados penales, penales de delitos no graves, de ejecución de sanciones penales y en las unidades de gestión judicial especializadas en ejecución de sanciones penales, 2023	41
Sustitutivos penales y suspensiones condicionales de la pena [acogidos] en los juzgados penales, penales de delitos no graves, de ejecución de sanciones penales y en las unidades de gestión judicial especializadas en ejecución de sanciones penales, 2023	41
Justicia Terapéutica y Justicia Restaurativa en los juzgados penales, penales de delitos no graves, de ejecución de sanciones penales y en las unidades de gestión judicial especializadas en ejecución de sanciones penales, octubre 2024	42
Beneficios preliberacionales/penitenciarios concedidos en los juzgados penales, penales de delitos no graves, de ejecución de sanciones penales y en las unidades de gestión judicial especializadas en ejecución de sanciones penales, octubre 2024	42
Sustitutivos penales y suspensiones condicionales de la pena [acogidos] en los juzgados penales, penales de delitos no graves, de ejecución de sanciones penales y en las unidades de gestión judicial especializadas en ejecución de sanciones penales, octubre 2024	42

MATERIA PENAL DEL SISTEMA PROCESAL PENAL ACUSATORIO

Expedientes ingresados atendidos por jueces penales de proceso oral, 2021 - octubre 2024	43
Delitos consignados en asuntos de nuevo ingreso en materia penal del sistema procesal penal acusatorio [unidades de gestión judicial], 2021 - octubre 2024	44
Variación porcentual de delitos consignados en asuntos de nuevo ingreso en materia penal del sistema procesal penal acusatorio [unidades de gestión judicial], [2023 - 2022] y [octubre 2024 - octubre 2023]	45
Causas de terminación de asuntos por tipo de asunto, en materia penal oral, 2021 - octubre 2024	46

PERSONAS PROCESADAS

Personas procesadas en materia penal por tipo de juzgado y sexo de los procesados, 2021 - octubre 2024	47
--	----

MATERIA FAMILIAR

Expedientes ingresados en materia familiar, por tipo de asunto, 2021 - octubre 2024	48
Variación porcentual de expedientes ingresados en materia familiar por tipo de asunto, [2023 - 2022] y [octubre 2024 - octubre 2023]	49
Causas de terminación de asuntos en juzgados familiares, 2021 - octubre 2024	50
Expedientes ingresados en materia familiar proceso oral, por tipo de asunto, 2021 - octubre 2024	51

MATERIA CIVIL

Expedientes ingresados en juzgados civiles, por tipo de asunto, 2021 - octubre 2024	52
Variación porcentual de expedientes ingresados en juzgados civiles, por tipo de asunto, [2023 - 2022] y [octubre 2024 - octubre 2023]	53
Causas de terminación de asuntos [sentencias definitivas y terminaciones por causa diferente a sentencia] en juzgados civiles, 2021 - octubre 2024	54
Expedientes ingresados en juzgados civiles de cuantía menor, por tipo de asunto, año 2021	55
Variación porcentual de expedientes ingresados en juzgados civiles de cuantía menor, por tipo de asunto, 2021 - 2020	56
Causas de terminación de asuntos [sentencias definitivas y terminaciones por causa diferente a sentencia] en juzgados civiles de cuantía menor, 2021	57
Variación porcentual de causas de terminación de asuntos [sentencias definitivas y terminaciones por causa diferente a sentencia] en juzgados civiles de cuantía a menor, 2021 - 2020	58
Expedientes ingresados en juzgados civiles de proceso oral, por tipo de asunto, 2021 - octubre 2024	59
Causas de terminación de asuntos [sentencias definitivas y terminaciones por causa diferente a sentencia] en juzgados civiles de proceso oral, 2021 - octubre 2024	60
Juicios ordinarios civiles y mercantiles según cuantía, 2021 - octubre 2024	61



MATERIA DE JUSTICIA PARA ADOLESCENTES

Hechos tipificados como delitos en asuntos de nuevo ingreso en materia de justicia para adolescentes del sistema procesal penal acusatorio, 2021 - octubre 2024	62
Causas de terminación de asuntos por tipo de asunto, en materia de justicia para adolescentes del sistema procesal penal acusatorio, 2021 - octubre 2024	63
Adolescentes procesados en juzgados de proceso escrito, proceso oral [etapa de control] y la Unidad de Gestión Judicial en Materia de Justicia Para Adolescentes, según sexo, 2021 - octubre 2024	64

Primer instancia:

Familiar

A partir de julio de 2020, en la Materia Familiar de Proceso Escrito, se registran los asuntos provenientes del Sistema de Oficialía de Partes Virtual (OPV).

Familiar Oral

El 4 de agosto de 2014, entraron en operación 6 juzgados de la materia Familiar del proceso Oral; el 1 de junio de 2015, entraron en función 4 juzgados más.

Civil

En el mes de septiembre de 2012, se extinguieron 8 juzgados de la materia Civil pasando de 83 a 75; en diciembre de 2014, se extinguieron 2 juzgados más, quedando en total 73 juzgados civiles.

En cumplimiento a los Acuerdos 42-46/2018 y 48-47/2018, se autorizó la transformación de seis juzgados civiles a juzgados civiles de proceso oral a partir de enero 2019.

Civil de Cuantía Menor

Derivado de las afectaciones provocadas por el sismo del 19 de septiembre de 2017, los juzgados civiles de cuantía menor no reportaron ingreso de asuntos, salvo 3 casos durante el mes de diciembre de ese año.

A través del Acuerdo 48-37/2019, se determinó autorizar la extinción de 13 juzgados civiles de cuantía menor y 5 juzgados civiles, cuyo proceso de extinción fue del 28 de octubre de 2019 al 15 de enero de 2020 y a partir del 16 de enero de 2020 se convirtieron en juzgados civiles de proceso oral.

Mediante Acuerdo V-35/2021, de fecha 13 de diciembre de 2021, se autorizó la transformación de los 13 juzgados de cuantía Menor que operaban a juzgados civiles del proceso escrito, con efectos a partir del 10 de enero de 2022.

Civil Oral

El 7 de enero del 2013 comenzaron funciones 20 juzgados en materia Civil Oral y Mercantil.

Tutela de Derechos Humanos

Los juzgados Primero y Segundo de Tutela de Derechos Humanos, comenzaron funciones el 30 de septiembre de 2020, dando cumplimiento al Acuerdo 22-34/2020 .

Se autorizó, a partir del 16 de noviembre de 2021 y a través del Acuerdo 04-43/2021, la conformación de los Juzgados Primero, Segundo y Tercero Mixtos de la Ciudad de México en materia Penal y Tutela de Derechos Humanos a cargo del PJCDMX; por lo anterior, los Juzgados Vigésimo Quinto, Sexagésimo Séptimo y Trigésimo Octavo, todos en materia Penal, llevaron a cabo su transformación para actuar de manera bifuncional y conocer asuntos tanto de materia Penal como de Tutela de Derechos Humanos

Con el Acuerdo plenario 05-27/2022 de fecha 5 de julio de 2022, el CJCDMX autorizó la ampliación de competencia para la conformación de juzgados en materia de Tutela de Derechos Humanos a cargo del PJCDMX, a través de la transformación e incorporación de los juzgados Décimo Quinto, Vigésimo Noveno y Décimo Cuarto en materia Civil de Proceso Oral y Séptimo en materia Familiar de Proceso Oral, todos de la CDMX; para actuar de manera bifuncional, con efectos a partir del 15 de agosto de 2022, y conocer de asuntos tanto de su materia de origen como de Tutela de Derechos Humanos. Asimismo, se autorizó la modificación del Acuerdo 04-43/2021, de fecha 3 de noviembre de 2021, única y exclusivamente por que hace a la denominación de los tres juzgados mixtos, para quedar, con efectos a partir del 15 de agosto de 2022, como Juzgados Vigésimo Quinto, Sexagésimo Séptimo y Trigésimo Octavo, todos en materia Penal de Proceso Escrito y de Tutela de Derechos Humanos.

Mediante Acuerdo 31-39/2022 de fecha 27 de septiembre de 2022, se autorizó, a partir del 1 de octubre de 2022, que el juzgado Vigésimo Quinto en materia Penal, conociera única y exclusivamente de asuntos de su materia de origen [Penal de Proceso Escrito], por lo que a partir de la misma fecha se dejaría sin efectos su actuación bifuncional autorizada por el Acuerdo 04-43/2021. Asimismo, se autorizó al juzgado Décimo Octavo en materia Penal, su transformación para actuar de manera bifuncional y conocer de asuntos tanto de Penal como de Tutela de Derechos Humanos al juzgado, quedando, a partir del 1o de octubre de 2022, como Juzgado Décimo Octavo en materia Penal de Proceso Escrito y de Tutela de Derechos Humanos de la CDMX.

A través del Acuerdo 18-17/2023 de fecha 23 de mayo de 2023, se autorizó la transformación e incorporación de los juzgados Décimo Sexto, Vigésimo Sexto y Trigésimo Octavo en materia Civil de Proceso Oral y el Juzgado Segundo en materia Familiar de Proceso Oral, para actuar de manera Bifuncional, a partir del 1 de julio de 2023, como Juzgado Décimo Sexto, Vigésimo Sexto y Trigésimo Octavo en materia Civil de Proceso Oral y de Tutela de Derechos Humanos de la Ciudad de México y Juzgado Segundo en materia Familiar de Proceso Oral y de Tutela de Derechos Humanos de la Ciudad de México, respectivamente.

Laboral [asuntos individuales y colectivos]

A través del acuerdo 24-39/2022, se autorizó la creación de diez nuevos Órganos Jurisdiccionales de primera instancia en materia Laboral [9 de asuntos individuales y 1 de asuntos colectivos], mismos que iniciaron funciones el día 03 de octubre de 2022.

Justicia para Adolescentes [sistema tradicional]

El 16 de junio de 2016, se autorizó mediante el acuerdo V-67/2016, la extinción de 4 juzgados de justicia para adolescentes del proceso escrito y un juzgado de justicia para adolescentes del proceso oral, todos del sistema tradicional.

En cumplimiento al Acuerdo 24-14/2018, del 21 de marzo de 2018, se extinguió el Juzgado Único de Transición en materia de Justicia para Adolescentes de Proceso Escrito, Tercero de Justicia para Adolescentes de Proceso Oral y Segundo de Ejecución de Medidas Sancionadoras en Transición.

Justicia para Adolescentes del Sistema Procesal Penal Acusatorio

En cumplimiento al Acuerdo 65-54/2014, se aprobó que, a partir del 16 de enero de 2015 los juzgados Primero, Quinto y Sexto de Justicia para Adolescentes de Proceso Oral se transformaran en juzgados de Justicia para Adolescentes del Sistema Procesal Penal Acusatorio [Adolescentes_SPPA].

En julio de 2016 cambiaron de denominación los juzgados de justicia para adolescentes especializados en medidas sancionadoras a "juzgados de medidas sancionadoras de transición".

En junio de 2016 entra en funciones la Unidad de Gestión Judicial en Materia de Justicia para Adolescentes y se extinguen dos juzgados de Justicia para Adolescentes del Sistema Penal Procesal.

Penal

En diciembre de 2016 y mediante los acuerdos 36-11/2016 y 12-40/2016 se autorizó la extinción de 15 juzgados penales.

El 21 de julio de 2018, se extinguieron 22 juzgados en materia Penal, en cumplimiento al Acuerdo 16-19/2018.

Mediante Acuerdo 08-22/2019, se autorizó la extinción del juzgado 69 penal con sede en Santa Martha. Asimismo, mediante Acuerdo 04-31/2019 se autorizó la extinción de 15 juzgados penales y cuatro juzgados penales de delitos no graves, a partir del 29 de noviembre de 2019.

Penal Oral [Sistema Procesal Penal Acusatorio]

A partir del 16 de enero de 2015 y mediante Acuerdo 03-04/2015 se autorizó la creación y la entrada en función de los jueces en materia penal del sistema procesal acusatorio, jueces especializados en ejecución de sanciones penales, jueces de justicia para adolescentes del sistema procesal penal acusatorio "SPPA", y justicia para adolescentes especializados en ejecución de medidas sancionadoras.

Mediante acuerdo 41/25-2016 con fecha 16 de junio de 2016 entraron en función las unidades de gestión judicial número 5,6,7 y 8, así como la Unidad de Gestión Especializada en Ejecución de Sanciones Penales. El dos de noviembre de 2016, en cumplimiento al acuerdo 12-40/2016 entraron en función, las unidades de gestión número 9, 10 y 11.

Mediante Acuerdo 31-22/2021, se autoriza la creación de las unidades de gestión judicial 13, 14, 15 y 16, mismas que inician operaciones en el mes de julio de 2022.

Delitos no graves

A partir del 27 de enero del 2012 los juzgados de paz penal cambiaron su denominación a juzgados penales de delitos no graves.

El 16 de abril del 2015 se extinguieron 16 juzgados penales de delitos no graves; en mayo de 2016 y en cumplimiento al Acuerdo 36-11/2016, se extinguen otros 15 juzgados, quedando en total 8 juzgados atendiendo la materia.

Ejecución de sanciones penales [SPPA]

Mediante Acuerdo 11-10/2017 y 08-19/2017, se autorizó la creación de la figura del Juez Especializado en Ejecución de Sanciones Penales del SPPA.

Mediante acuerdo plenario 43-50/2022, de fecha 13 de diciembre de 2022, se autoriza la creación del Informe Estadístico de los órganos jurisdiccionales de primera instancia en materia de Ejecución de Sanciones Penales y Especializados en Ejecución de Sanciones Penales, para la compilación de información.

Centro de Justicia Alternativa

En junio de 2020, el Centro de Justicia Alternativa del Tribunal Superior de Justicia, habilitó los servicios de Mediación Civil-Mercantil y Familiar, la Facilitación Penal y de Justicia para Adolescentes, de manera virtual.

Segunda instancia:

Ejecución de sanciones penales

En cumplimiento al Acuerdo 05-36/2019, se autorizó la transformación de la Primera y Segunda sala en materia Penal para dar lugar a la creación de la Primera y Segunda sala Especializadas en materia de Ejecución de Sanciones Penales, mismas que iniciaron funciones el 19 de noviembre de 2019. Mediante Acuerdo 31-15/2022, se autorizó que a partir del 02 de mayo de 2022, la Segunda Sala Especializada en Ejecución de Sanciones Penales reasumiera su competencia como Sala Penal.

Constitucional

El 15 de noviembre de 2019, se publica en la Gaceta Oficial de la Ciudad de México Número 222 Bis, el Decreto por el que se expide la Ley Orgánica de la Sala Constitucional del Poder Judicial de la Ciudad de México. El día 27 de noviembre de 2019, se dan a conocer a través del Boletín los nombres de las y los magistrados que integrarían la Sala Constitucional.

EXPEDIENTES INGRESADOS EN JUZGADOS POR MATERIA, EL CENTRO DE JUSTICIA ALTERNATIVA Y CENTRO DE JUSTICIA ALTERNATIVA-MEDIACIÓN PRIVADA

Año 2021

Mes	Familiar	Familiar Oral	Civil	Cuantía menor	Civil Oral	Tutela de Derechos Humanos	Adolescentes				Penal [1]	Penal Oral [Sistema Procesal Penal Acusatorio]	Delitos no graves [2]	Ejecución de sanciones penales	Ejecución de sanciones penales SPPA	Centro de Justicia Alternativa	Centro de Justicia Alternativa - Mediación Privada	Total
							Oral	Escrito	Sistema Procesal Penal Acusatorio	Medidas sancionadoras [Sistema Procesal Penal Acusatorio]								
Total	88,737	11,971	57,890	49,675	33,476	58	n.a.	n.a.	359	158	1,303	32,772	355	1,615	9,053	5,673	7,813	300,908
Total de primera instancia y el Centro de Justicia Alternativa																293,095		
Total de primera instancia																287,422		

Fuente: Dirección de Estadística de la Presidencia, con información de órganos jurisdiccionales de primera instancia y el Centro de Justicia Alternativa, todos del TSJCDMX.

[1] No se presentan los expedientes promovidos de juzgados extintos.

[2] En el periodo reportado se promovieron un total de 20 expedientes en los juzgados extintos, mismos que no son incluidos en las cifras presentadas.

n.a.= No aplica

Año 2022

Mes	Familiar	Familiar Oral	Civil	Cuantía menor [2]	Civil Oral	Tutela de Derechos Humanos [3]	Laboral [4]		Adolescentes		Penal [1]	Penal Oral [Sistema Procesal Penal Acusatorio] [4]	Delitos no graves [1]	Ejecución de sanciones penales	Ejecución de sanciones penales SPPA	Centro de Justicia Alternativa	Centro de Justicia Alternativa - Mediación Privada	Total
							Asuntos individuales	Asuntos colectivos	Sistema Procesal Penal Acusatorio	Medidas sancionadoras [Sistema Procesal Penal Acusatorio]								
Total	91,195	11,763	102,218	n.a.	35,750	115	1,271	79	303	91	965	35,304	295	1,327	7,185	5,499	7,861	301,221
Total de primera instancia y el Centro de Justicia Alternativa																293,360		
Total de primera instancia																287,861		

Fuente: Dirección de Estadística de la Presidencia, con información de órganos jurisdiccionales de primera instancia y el Centro de Justicia Alternativa, todos del TSJCDMX.

[1] No se incluyen los expedientes promovidos de juzgados extintos.

[2] Mediante el acuerdo V-35/2021, se autorizó la transformación de los 13 juzgados de la materia Cuantía Menor, a juzgados civiles de proceso escrito, con efectos a partir de enero de 2022.

[3] Las cifras incluyen: a) a partir del 01 de octubre de 2020, información de los juzgados Primero y Segundo de Tutela de Derechos Humanos; a partir del 16 de noviembre de 2021, información de los juzgados 25, 67 y 38 en materia Penal de Proceso Escrito y de Tutela de Derechos Humanos de la Ciudad de México; y a partir del 15 agosto de 2022, información de los juzgados Décimo Quinto, Vigésimo Noveno y Décimo Cuarto, en materia Civil de Proceso Oral y de Tutela de Derechos Humanos de la CDMX, así como del Juzgado Séptimo en materia Familiar de Proceso Oral y de Tutela de Derechos Humanos de la CDMX.

[4] A partir del mes de julio de 2022 se incluye la información de las unidades de gestión judicial 13 a la 16, cuya creación se autorizó mediante el Acuerdo 31-22/2021.

[5] A través del acuerdo 24-39/2022, se autorizó la creación de diez nuevos Órganos Jurisdiccionales de primera instancia en materia Laboral [9 de asuntos individuales y 1 de asuntos colectivos], mismos que iniciaron funciones el día 03 de octubre de 2022.

n.a.= No aplica

Año 2023

Mes	Familiar	Familiar Oral	Civil	Cuantía menor [2]	Civil Oral	Tutela de Derechos Humanos [3]	Laboral		Adolescentes		Penal [1]	Penal Oral [Sistema Procesal Penal Acusatorio]	Delitos no graves [1]	Ejecución de sanciones penales	Ejecución de sanciones penales SPPA	Centro de Justicia Alternativa	Centro de Justicia Alternativa - Mediación Privada	Total
							Asuntos individuales [4]	Asuntos colectivos	Sistema Procesal Penal Acusatorio	Medidas sancionadoras [Sistema Procesal Penal Acusatorio]								
Ene	7,958	1,013	9,377	n.a.	2,600	7	1,420	24	26	9	60	2,771	13	343	640	506	724	27,491
Feb	8,556	1,045	8,785	n.a.	3,050	6	1,176	25	18	4	76	3,016	27	575	494	526	707	28,086
Mar	9,584	1,247	11,019	n.a.	3,330	6	1,637	23	33	6	86	3,430	13	583	681	578	731	32,987
Abr	6,802	870	6,685	n.a.	2,093	8	1,295	39	25	8	51	2,953	21	591	429	419	502	22,791
May	9,145	1,176	9,452	n.a.	2,741	3	1,622	12	31	15	88	3,251	19	454	599	617	733	29,958
Jun	9,545	1,135	10,061	n.a.	3,455	11	1,638	10	28	10	88	3,441	23	350	590	563	532	31,480
Jul	4,611	628	4,640	n.a.	1,976	4	808	8	30	9	36	3,081	16	319	599	263	334	17,362
Ago	9,707	1,227	10,631	n.a.	3,810	9	2,448	14	28	14	94	3,319	22	485	432	641	862	33,743
Sep	6,989	798	7,278	n.a.	2,667	4	1,528	15	28	5	60	3,273	17	249	325	472	577	24,285
Oct	9,803	1,251	10,446	n.a.	3,251	3	1,785	22	30	10	76	3,301	25	216	658	582	687	32,146
Nov	8,212	964	8,186	n.a.	2,608	10	1,531	57	29	6	60	2,907	12	253	483	471	567	26,356
Dic	4,434	585	5,994	n.a.	1,548	5	831	30	15	3	25	2,724	10	251	489	251	398	17,593
Total	95,346	11,939	102,554	n.a.	33,129	76	17,719	279	321	99	800	37,467	218	4,669	6,419	5,889	7,354	324,278
Total de primera instancia y el Centro de Justicia Alternativa																316,924		
Total de primera instancia																311,035		

Fuente: Dirección de Estadística de la Presidencia, con información de órganos jurisdiccionales de primera instancia y el Centro de Justicia Alternativa, todos del TSJCDMX.

[1] No se incluyen los expedientes promovidos de juzgados extintos.

[2] Mediante el acuerdo V-35/2021, se autorizó la transformación de los 13 juzgados de la materia Cuantía Menor, a juzgados civiles de proceso escrito, con efectos a partir de enero de 2022.

[3] La cifra comprende la información de los expedientes ingresados en los juzgados Primero y Segundo de Tutela de Derechos Humanos, así como de los correspondientes en la materia, de los juzgados bifuncionales penales de proceso escrito, civiles de proceso oral y Familiar de Proceso Oral, todos de Tutela de Derechos Humanos de la Ciudad de México.

[4] Cifras actualizadas durante el mes de agosto de 2024, en razón de la integración de la información validada del Séptimo Tribunal de Asuntos Individuales de este Poder Judicial.

n.a.= No aplica

Año 2024

Mes	Familiar [4]	Familiar Oral	Civil [4]	Cuantía menor [2]	Civil Oral	Tutela de Derechos Humanos [3]	Laboral		Adolescentes		Penal [1]	Penal Oral [Sistema Procesal Penal Acusatorio]	Delitos no graves [1]	Ejecución de sanciones penales	Ejecución de sanciones penales SPPA	Centro de Justicia Alternativa	Centro de Justicia Alternativa - Mediación Privada	Total
							Asuntos individuales	Asuntos colectivos	Sistema Procesal Penal Acusatorio	Medidas sancionadoras [Sistema Procesal Penal Acusatorio]								
Ene	7,588	910	9,597	n.a.	2,439	3	1,779	23	23	6	63	2,826	15	485	378	494	742	27,371
Feb	8,313	1,042	9,050	n.a.	2,604	10	1,701	16	30	10	84	3,281	11	661	506	499	738	28,556
Mar	6,323	828	6,642	n.a.	2,055	9	1,365	11	27	11	46	3,101	13	504	412	387	530	22,264
Abr	10,003	1,182	9,723	n.a.	3,152	6	2,517	14	27	7	61	3,635	19	769	520	559	690	32,884
May	9,217	1,135	9,581	n.a.	2,769	6	2,004	18	25	5	68	3,311	9	634	519	528	735	30,564
Jun	7,980	1,819	9,081	n.a.	3,103	5	1,847	16	35	10	54	3,096	17	631	458	430	654	29,236
Jul	3,630	1,300	3,840	n.a.	2,048	1	916	17	35	8	32	3,354	8	567	492	236	398	16,882
Ago	7,743	3,072	7,272	n.a.	4,445	9	1,730	19	22	6	47	3,310	11	668	376	560	862	30,152
Sep	4,925	1,742	4,587	n.a.	2,700	11	1,271	10	21	7	58	3,215	9	562	350	390	819	20,677
Oct	7,807	2,845	6,651	n.a.	3,836	13	2,367	34	36	10	64	3,570	12	644	577	536	778	29,780
Nov				n.a.														
Dic				n.a.														
Total	73,529	15,875	76,024	n.a.	29,151	73	17,497	178	281	80	577	32,699	124	6,125	4,588	4,619	6,946	268,366
Total de primera instancia y el Centro de Justicia Alternativa																261,420		
Total de primera instancia																256,801		

Fuente: Dirección de Estadística de la Presidencia, con información de órganos jurisdiccionales de primera instancia y el Centro de Justicia Alternativa, todos del TSJCDMX.

[1] No se incluyen los expedientes promovidos de juzgados extintos.

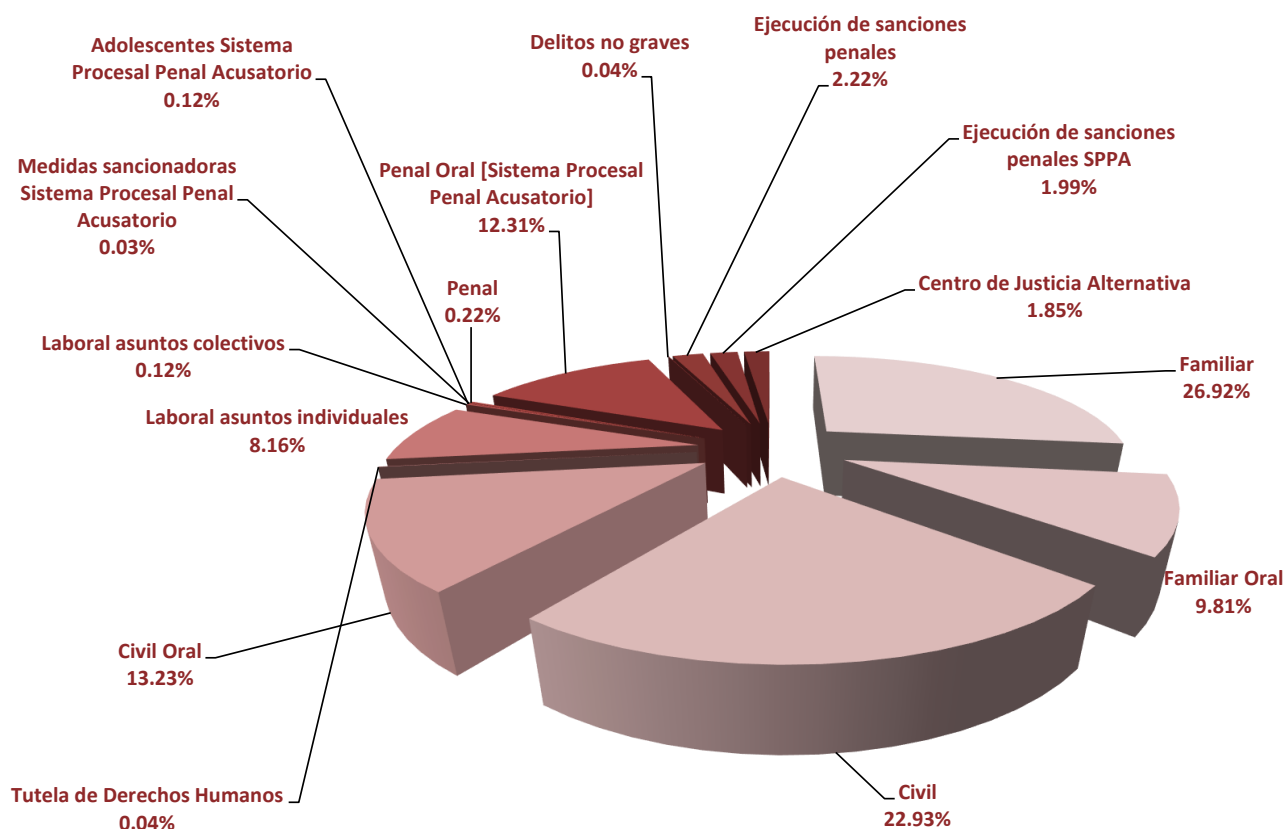
[2] Mediante el acuerdo V-35/2021, se autorizó la transformación de los 13 juzgados de la materia Cuantía Menor, a juzgados civiles de proceso escrito, con efectos a partir de enero de 2022.

[3] La cifra comprende la información de los expedientes ingresados en los juzgados Primero y Segundo de Tutela de Derechos Humanos, así como de los correspondientes en la materia, de los juzgados bifuncionales penales de proceso escrito, civiles de proceso oral y Familiar de Proceso Oral, todos de Tutela de Derechos Humanos de la Ciudad de México.

[4] A través del Acuerdo 43-17/2024, se autorizó la extinción de veinticuatro juzgados civiles y once juzgados familiares, ambos de proceso escrito de la Ciudad de México, lo anterior en el periodo comprendido del 17 de junio al 29 de noviembre de 2024.

n.a.= No aplica

DISTRIBUCIÓN PORCENTUAL DE EXPEDIENTES INGRESADOS EN JUZGADOS Y EL CENTRO DE JUSTICIA ALTERNATIVA, OCTUBRE 2024



Fuente: Dirección de Estadística de la Presidencia, con información de órganos jurisdiccionales de primera instancia y el Centro de Justicia Alternativa, todos del TSJCDMX.

Notas sobre expedientes ingresados:

Los expedientes ingresados se refieren a toda la carga de trabajo que reciben los órganos jurisdiccionales de primera instancia; es decir, según la materia, además de los expedientes, los juicios o las carpetas de nuevo ingreso, pueden estar incluidos también: exhortos, incompetencias, excusas, recusaciones, medidas de protección, entre otros.

Familiar

Las cifras reportadas se integran por: juicios de nuevo ingreso, exhortos, medios preparatorios, providencias precautorias, solicitudes de ejecución de convenios, incompetencias.

Familiar Oral

Las cifras reportadas se integran por: juicios de nuevo ingreso, vía de apremio, autorizaciones para salida de menores del país, acreditaciones de concubinato, jurisdicciones voluntarias, órdenes de protección, modificaciones de convenios.

Civil

Las cifras reportadas se integran por: juicios de nuevo ingreso, exhortos, jurisdicción voluntaria, medios preparatorios, vía de apremio, providencias precautorias.

Civil de Cuantía Menor

Las cifras reportadas se integran por: asuntos de nuevo ingreso, exhortos, jurisdicción voluntaria, vía de apremio, providencias precautorias.

Civil Oral

Hasta el año 2021, las cifras reportadas se integraban por: asuntos de nuevo ingreso, actos prejudiciales, exhortos, rogatorias, suplicatorias, requisitorias, despachos.

Laboral [asuntos individuales y colectivos]

Las cifras reportadas se integran por: asuntos de nuevo ingreso y exhortos

Justicia para Adolescentes [Sistema Procesal Penal Acusatorio]

Las cifras reportadas se integran por: carpetas de investigación turnadas, incompetencias, acción penal por particulares, carpetas de juicio oral, medidas de protección, impugnaciones ante el Ministerio Público.

Medidas sancionadoras [Sistema Procesal Penal Acusatorio]

Las cifras reportadas corresponden a las carpetas registradas en la Unidad de Gestión Judicial de Medidas Sancionadoras.

Penal

Las cifras reportadas se integran por: juicios de nuevo ingreso, excusas, recusaciones, exhortos, incompetencias, arraigos, cateos y medidas de protección.

Penal Oral [Sistema Procesal Penal Acusatorio]

Las cifras reportadas se integran por: carpetas de investigación turnadas, incompetencias, acción penal por particulares, carpetas de juicio oral, medidas de protección, impugnaciones ante el Ministerio Público.

Delitos no graves

Las cifras reportadas se integran por: juicios de nuevo ingreso, excusas, recusaciones, exhortos, incompetencias y medidas de protección.

Ejecución de sanciones penales

Las cifras reportadas se integran por: expedientes ingresados a la mesa de ejecución de los juzgados penales y de delitos no graves, los expedientes ingresados a los juzgados de ejecución de sanciones penales, exhortos, incompetencias, excusas, recusaciones, conflictos de competencias y asuntos reingresados.

Ejecución de sanciones penales [SPPA]

Las cifras reportadas se integran por: carpetas ingresadas a las Unidades de Gestión Judicial Especializadas en Ejecución de Sanciones Penales, exhortos, incompetencias, excusas, recusaciones, conflictos de competencias y asuntos reingresados.

PROCESOS INICIADOS EN JUZGADOS POR MATERIA

Año 2021

Mes	Familiar	Familiar Oral	Civil	Cuantía menor	Civil Oral	Tutela de Derechos Humanos	Adolescentes				Penal	Penal Oral [Sistema Procesal Penal Acusatorio]	Delitos no graves	Ejecución de sanciones penales	Ejecución de sanciones penales [Sistema Procesal Penal Acusatorio] [1]	Total
							Oral	Escrito	Sistema Procesal Penal Acusatorio	Medidas sancionadoras [Sistema Procesal Penal Acusatorio] [1]						
Total	59,689	6,949	46,643	47,455	28,572	25	n.a.	n.a.	310	158	51	21,381	26	1,371	9,053	221,683

Fuente: Dirección de Estadística de la Presidencia, con información de órganos jurisdiccionales de primera instancia, todos del TSJCDMX.

[1] Esta información fue reportada previamente en la sección de Expedientes Ingresados.

n.a.= No aplica

Año 2022

Mes	Familiar	Familiar Oral	Civil	Cuantía menor [2]	Civil Oral	Tutela de Derechos Humanos [3]	Laboral [4]		Adolescentes		Penal	Penal Oral [Sistema Procesal Penal Acusatorio]	Delitos no graves	Ejecución de sanciones penales	Ejecución de sanciones penales [Sistema Procesal Penal Acusatorio] [1]	Total
							Asuntos individuales	Asuntos colectivos	Sistema Procesal Penal Acusatorio	Medidas sancionadoras [Sistema Procesal Penal Acusatorio] [1]						
Total	58,860	7,339	86,379	n.a.	30,662	53	1,023	68	276	91	27	21,054	10	1,096	7,185	214,123

Fuente: Dirección de Estadística de la Presidencia, con información de órganos jurisdiccionales de primera instancia, todos del TSJCDMX.

[1] Esta información fue reportada previamente en la sección de Expedientes Ingresados.

[2] Mediante el acuerdo V-35/2021, se autorizó la transformación de los 13 juzgados de la materia Cuantía Menor a juzgados civiles de proceso escrito, con efectos a partir de enero de 2022.

[3] Las cifras incluyen: a. a partir del 01 de octubre de 2020, información de los juzgados Primero y Segundo de Tutela de Derechos Humanos; a partir del 16 de noviembre de 2021, información de los juzgados 25, 67 y 38 en materia Penal de Proceso Escrito y de Tutela de Derechos Humanos de la Ciudad de México y, a partir del 15 agosto de 2022, información de los juzgados Décimo Quinto, Vigésimo Noveno y Décimo Cuarto, en materia Civil de Proceso Oral y de Tutela de Derechos Humanos de la CDMX, así como del Juzgado Séptimo en materia Familiar de Proceso Oral y de Tutela de Derechos Humanos de la CDMX.

[4] A través del acuerdo 24-39/2022, se autorizó la creación de diez nuevos Órganos Jurisdiccionales de primera instancia en materia Laboral [9 de asuntos individuales y 1 de asuntos colectivos] mismos que iniciaron funciones a el día 03 de octubre de 2022.

n.a.= No aplica

Año 2023

Mes	Familiar	Familiar Oral	Civil	Cuantía menor [2]	Civil Oral	Tutela de Derechos Humanos	Laboral		Adolescentes		Penal	Penal Oral [Sistema Procesal Penal Acusatorio]	Delitos no graves	Ejecución de sanciones penales	Ejecución de sanciones penales [Sistema Procesal Penal Acusatorio]	Total
							Asuntos individuales [3]	Asuntos colectivos	Sistema Procesal Penal Acusatorio	Medidas sancionadoras [Sistema Procesal Penal Acusatorio] [1]						
Ene	5,278	654	7,923	n.a.	2,128	3	1,252	15	22	9	1	1,664	0	273	617	19,839
Feb	5,544	645	7,200	n.a.	2,533	2	938	19	18	4	2	1,766	1	375	447	19,494
Mar	6,150	728	9,222	n.a.	2,794	3	1,347	16	28	6	6	1,851	0	526	637	23,314
Abr	4,297	522	5,538	n.a.	1,732	2	1,115	31	22	8	1	1,746	0	268	382	15,664
May	5,976	718	7,780	n.a.	2,260	5	1,364	4	29	15	1	1,813	2	387	549	20,903
Jun	6,139	730	8,400	n.a.	2,970	5	1,272	3	22	10	1	1,919	1	256	551	22,279
Jul	2,956	328	3,801	n.a.	1,729	3	657	6	30	9	3	1,832	0	256	567	12,177
Ago	6,184	747	8,795	n.a.	3,251	3	2,034	10	28	14	5	1,852	1	418	390	23,732
Sep	4,199	469	5,816	n.a.	2,285	3	1,293	12	26	5	8	1,744	0	193	302	16,355
Oct	6,450	709	8,601	n.a.	2,808	1	1,379	20	27	10	2	1,691	0	141	658	22,497
Nov	5,223	532	6,788	n.a.	2,186	3	1,202	56	25	6	0	1,514	0	186	457	18,178
Dic	2,848	322	5,191	n.a.	1,316	3	674	30	12	3	0	1,486	0	211	468	12,564
Total	61,244	7,104	85,055	n.a.	27,992	36	14,527	222	289	99	30	20,878	5	3,490	6,025	226,996

Fuente: Dirección de Estadística de la Presidencia, con información de órganos jurisdiccionales de primera instancia, todos del TSJCDMX.

[1] Esta información fue reportada previamente en la sección de Expedientes Ingresados.

[2] Mediante el acuerdo V-35/2021, se autorizó la transformación de los 13 juzgados de la materia Cuantía Menor a juzgados civiles de proceso escrito, con efectos a partir de enero de 2022.

[3] Cifras actualizadas durante el mes de agosto de 2024, en razón de la integración de la información validada del Séptimo Tribunal de Asuntos Individuales de este Poder Judicial.

n.a.= No aplica

Año 2024

Mes	Familiar	Familiar Oral	Civil	Cuantía menor [2]	Civil Oral	Tutela de Derechos Humanos	Laboral		Adolescentes		Penal	Penal Oral [Sistema Procesal Penal Acusatorio]	Delitos no graves	Ejecución de sanciones penales	Ejecución de sanciones penales [Sistema Procesal Penal Acusatorio]	Total
							Asuntos individuales	Asuntos colectivos	Sistema Procesal Penal Acusatorio	Medidas sancionadoras [Sistema Procesal Penal Acusatorio] [1]						
Ene	4,827	537	8,198	n.a.	2,037	5	1,469	21	19	6	1	1,535	1	434	326	19,416
Feb	5,433	605	7,458	n.a.	2,202	3	1,315	13	20	10	1	1,737	0	382	506	19,685
Mar	4,012	439	5,409	n.a.	1,764	5	1,041	8	23	11	2	1,761	1	340	373	15,189
Abr	6,540	715	8,012	n.a.	2,742	5	2,064	14	23	7	1	1,787	0	485	485	22,880
May	5,923	729	7,825	n.a.	2,395	4	1,532	17	22	5	1	1,720	1	394	476	21,044
Jun	4,806	891	7,658	n.a.	2,574	4	1,306	15	32	10	2	1,526	0	368	420	19,612
Jul	2,066	692	3,179	n.a.	1,711	1	688	17	27	8	1	1,742	1	359	464	10,956
Ago	4,411	1,999	5,806	n.a.	3,699	4	1,052	17	18	6	0	1,754	2	321	344	19,433
Sep	2,500	1,053	3,464	n.a.	2,087	10	786	4	19	7	1	1,690	0	311	326	12,258
Oct	4,238	1,912	5,272	n.a.	3,133	5	1,758	33	30	10	4	1,838	0	375	528	19,136
Nov				n.a.												
Dic				n.a.												
Total	44,756	9,572	62,281	n.a.	24,344	46	13,011	159	233	80	14	17,090	6	3,769	4,248	179,609

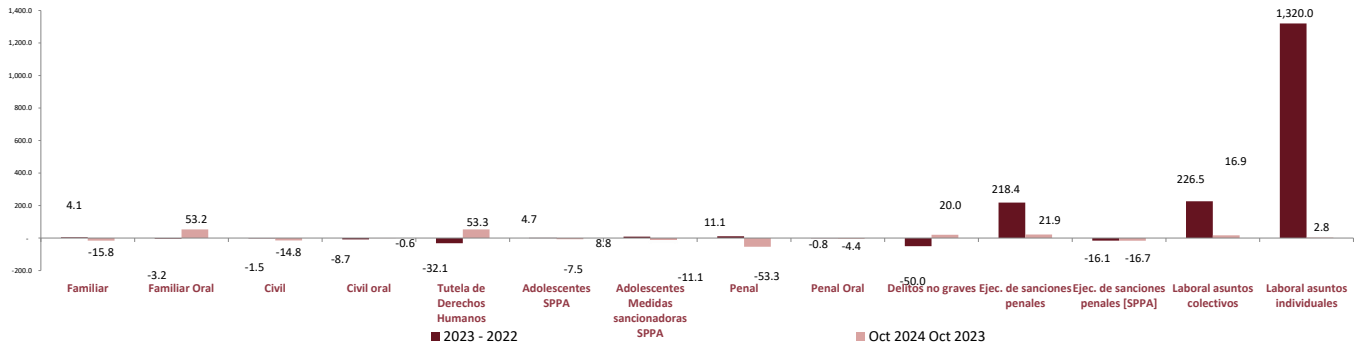
Fuente: Dirección de Estadística de la Presidencia, con información de órganos jurisdiccionales de primera instancia, todos del TSJCDMX.

[1] Esta información fue reportada previamente en la sección de Expedientes Ingresados.

[2] Mediante el acuerdo V-35/2021, se autorizó la transformación de los 13 juzgados de la materia Cuantía Menor a juzgados civiles de proceso escrito, con efectos a partir de enero de 2022.

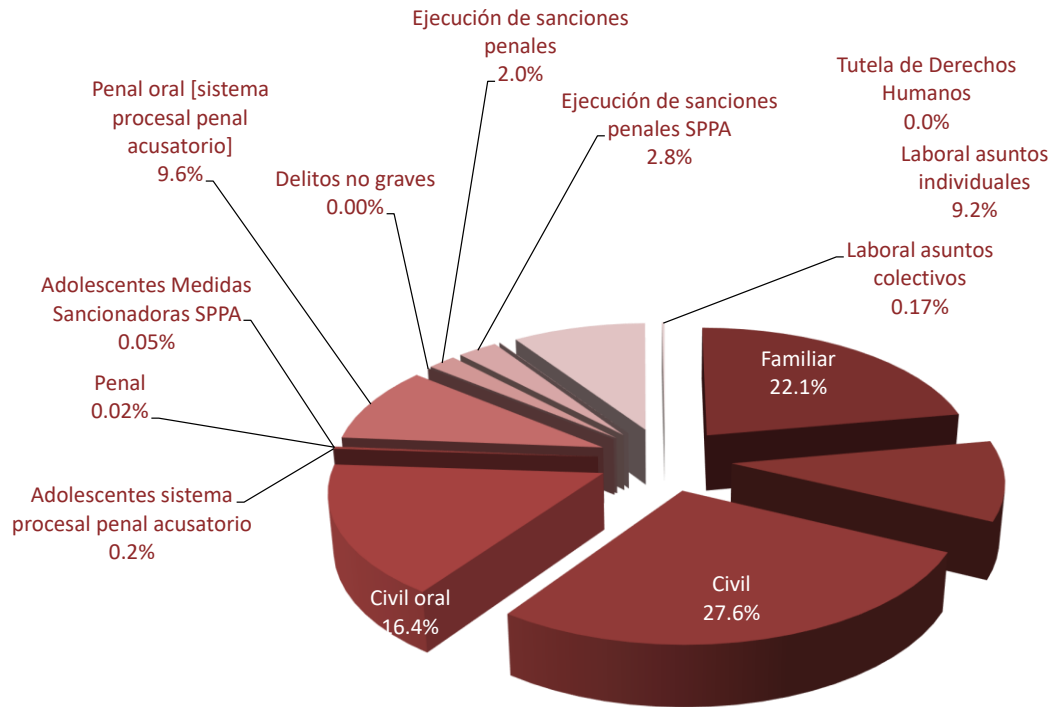
n.a.= No aplica

VARIACIÓN PORCENTUAL DE PROCESOS INICIADOS POR JUZGADOS, 2023 - 2022 Y OCT 2024 - OCT 2023



Fuente: Dirección de Estadística de la Presidencia, con información de órganos jurisdiccionales de primera instancia, todos del TSJCD MX.

DISTRIBUCIÓN PORCENTUAL DE PROCESOS INICIADOS EN JUZGADOS POR MATERIA, OCTUBRE 2024



Fuente: Dirección de Estadística de la Presidencia, con información de órganos jurisdiccionales de primera instancia, todos del TSJCDMX.

Notas sobre procesos iniciados:

Los procesos iniciados se refieren a todos aquellos asuntos [expedientes, juicios o carpetas] que ingresan por primera vez a los órganos jurisdiccionales de primera instancia, sin incluir la demás carga de trabajo, como pueden ser exhortos, incompetencias, medidas de protección, entre otros.

Familiar Oral

Los procesos iniciados equivalen a los acuerdos admitidos.

Tutela de Derechos Humanos

Los procesos iniciados equivalen a las solicitudes admitidas.

Justicia para Adolescentes del Sistema Procesal Penal Acusatorio

Los procesos iniciados corresponden a las carpetas de investigación turnadas.

Medidas sancionadoras [Sistema Procesal Penal Acusatorio]

Las cifras reportadas corresponden a las carpetas registradas en la Unidad de Gestión Judicial de Medidas Sancionadoras.

Penal

Los procesos iniciados se refieren a los expedientes de nuevo ingreso.

Penal Oral [Sistema Procesal Penal Acusatorio]

Los procesos iniciados corresponden a las carpetas de investigación turnadas.

Ejecución de sanciones penales

Los procesos iniciados corresponden a los expedientes de ejecución radicados en los juzgados penales, de delitos no graves y de ejecución de sanciones penales.

Ejecución de sanciones penales [SPPA]

Los procesos iniciados corresponden a las carpetas radicadas en las Unidades de Gestión Judicial Especializadas en Ejecución de Sanciones Penales.

ASUNTOS CONCLUIDOS EN JUZGADOS POR MATERIA

Año 2021

Mes	Familiar	Familiar Oral	Civil	Cuantía menor	Civil Oral	Tutela de Derechos Humanos	Adolescentes				Penal	Penal Oral [Sistema Procesal Penal Acusatorio]	Delitos no graves	Ejecución de sanciones penales	Ejecución de sanciones penales [Sistema Procesal Penal Acusatorio]	Total
							Oral	Escrito	Sistema Procesal Penal Acusatorio	Medidas sancionadoras de transición						
Total	24,506	3,827	37,761	43,809	14,459	9	n.a.	n.a.	675	32	891	22,305	682	841	n.d.	149,797

Fuente: Dirección de Estadística de la Presidencia, con información de órganos jurisdiccionales de primera instancia, todos del TSJCDMX.

n.a.= No aplica

n.d.= No disponible

Año 2022

Mes	Familiar	Familiar Oral	Civil	Cuantía menor [2]	Civil Oral	Tutela de Derechos Humanos [1]	Laboral [3]		Adolescentes		Penal	Penal Oral [Sistema Procesal Penal Acusatorio]	Delitos no graves	Ejecución de sanciones penales	Ejecución de sanciones penales [Sistema Procesal Penal Acusatorio]	Total
							Asuntos individuales	Asuntos colectivos	Sistema Procesal Penal Acusatorio	Medidas sancionadoras de transición						
Total	33,969	5,290	73,227	n.a.	19,872	34	189	27	532	15	738	25,970	855	549	n.d.	161,267

Fuente: Dirección de Estadística de la Presidencia, con información de órganos jurisdiccionales de primera instancia, todos del TSJCDMX.

[1] Las cifras incluyen: a. a partir del 01 de octubre de 2020, información de los juzgados Primero y Segundo de Tutela de Derechos Humanos; a partir del 16 de noviembre de 2021, información de los juzgados 25, 67 y 38 en materia Penal de Proceso Escrito y de Tutela de Derechos Humanos de la Ciudad de México; y a partir del 15 agosto de 2022, información de los juzgados Décimo Quinto, Vigésimo Noveno y Décimo Cuarto, en materia Civil de Proceso Oral y de Tutela de Derechos Humanos de la CDMX, así como del Juzgado Séptimo en materia Familiar de Proceso Oral y de Tutela de Derechos Humanos de la CDMX.

[2] Mediante el acuerdo V-35/2021, se autorizó la transformación de los 13 juzgados de la materia Cuantía Menor, a juzgados civiles de proceso escrito, con efectos a partir de enero de 2022.

[3] A través del acuerdo 24-39/2022, se autorizó la creación de diez nuevos Órganos Jurisdiccionales de primera instancia en materia Laboral [9 de asuntos individuales y 1 de asuntos colectivos], mismos que iniciaron funciones el día 03 de octubre de 2022.

n.a.= No aplica

n.d.= No disponible

Año 2023

Mes	Familiar	Familiar Oral	Civil	Cuantía menor [1]	Civil Oral	Tutela de Derechos Humanos	Laboral		Adolescentes		Penal	Penal Oral [Sistema Procesal Penal Acusatorio]	Delitos no graves	Ejecución de sanciones penales	Ejecución de sanciones penales [Sistema Procesal Penal Acusatorio]	Total
							Asuntos individuales [2]	Asuntos colectivos	Sistema Procesal Penal Acusatorio	Medidas sancionadoras de transición						
Ene	3,030	377	5,861	n.a.	1,619	1	130	11	42	1	46	1,722	35	136	172	13,183
Feb	3,121	413	6,245	n.a.	1,679	2	153	20	43	0	39	1,908	30	133	176	13,962
Mar	3,793	515	6,933	n.a.	1,960	4	236	31	46	0	86	2,353	96	182	360	16,595
Abr	2,877	335	5,168	n.a.	1,409	0	160	16	33	0	47	1,649	32	144	235	12,105
May	4,128	497	6,422	n.a.	1,654	6	275	23	47	0	76	2,094	62	158	363	15,805
Jun	3,632	523	6,508	n.a.	1,800	4	260	11	40	0	126	2,356	66	161	307	15,794
Jul	1,898	211	3,079	n.a.	964	1	192	10	39	0	114	1,931	68	149	299	8,955
Ago	3,649	519	7,576	n.a.	2,289	4	334	4	62	0	42	1,709	40	154	172	16,554
Sep	2,677	375	5,269	n.a.	1,465	2	297	16	29	0	60	1,675	44	152	261	12,322
Oct	3,916	552	7,025	n.a.	1,985	4	317	11	40	0	68	2,189	91	144	455	16,797
Nov	3,324	412	5,714	n.a.	1,067	0	223	18	37	1	46	1,913	44	138	413	13,350
Dic	1,985	170	3,353	n.a.	782	3	139	20	37	0	42	1,636	39	84	269	8,559
Total	38,030	4,899	69,153	n.a.	18,673	31	2,716	191	495	2	792	23,135	647	1,735	3,482	163,981

Fuente: Dirección de Estadística de la Presidencia, con información de órganos jurisdiccionales de primera instancia, todos del TSJCDMX.

[1] Mediante el acuerdo V-35/2021, se autorizó la transformación de los 13 juzgados de la materia Cuantía Menor, a juzgados civiles de proceso escrito, con efectos a partir de enero de 2022.

[2] Cifras actualizadas durante el mes de agosto de 2024, en razón de la integración de la información validada del Séptimo Tribunal de Asuntos Individuales de este Poder Judicial.

n.a.= No aplica

n.d.= No disponible

Año 2024

Mes	Familiar	Familiar Oral	Civil	Cuantía menor [1]	Civil Oral	Tutela de Derechos Humanos	Laboral		Adolescentes		Penal	Penal Oral [Sistema Procesal Penal Acusatorio]	Delitos no graves	Ejecución de sanciones penales	Ejecución de sanciones penales [Sistema Procesal Penal Acusatorio]	Total
							Asuntos individuales	Asuntos colectivos	Sistema Procesal Penal Acusatorio	Medidas sancionadoras de transición						
Ene	3,035	336	5,644	n.a.	1,508	2	217	31	40	0	47	1,575	30	85	247	12,797
Feb	3,325	424	6,050	n.a.	1,619	10	303	20	45	0	70	2,216	47	187	342	14,658
Mar	2,428	294	4,311	n.a.	1,379	5	257	20	40	0	40	1,852	54	95	250	11,025
Abr	3,602	408	5,952	n.a.	1,755	5	327	27	45	0	54	2,253	57	184	571	15,240
May	3,380	429	6,076	n.a.	1,718	7	298	19	32	0	56	1,939	61	129	433	14,577
Jun	3,372	451	6,706	n.a.	1,717	4	309	21	54	0	59	1,863	67	139	388	15,150
Jul	1,761	204	3,237	n.a.	1,079	2	157	12	46	0	64	1,787	30	227	510	9,116
Ago	3,496	446	5,616	n.a.	1,706	0	311	22	49	0	45	1,675	16	85	340	13,807
Sep	2,067	290	3,750	n.a.	1,005	2	278	14	33	0	40	1,486	24	123	424	9,536
Oct	2,918	485	5,837	n.a.	1,955	4	353	5	45	0	33	2,206	68	152	451	14,512
Nov				n.a.												
Dic				n.a.												
Total	29,384	3,767	53,179	n.a.	15,441	41	2,810	191	429	0	508	18,852	454	1,406	3,956	130,418

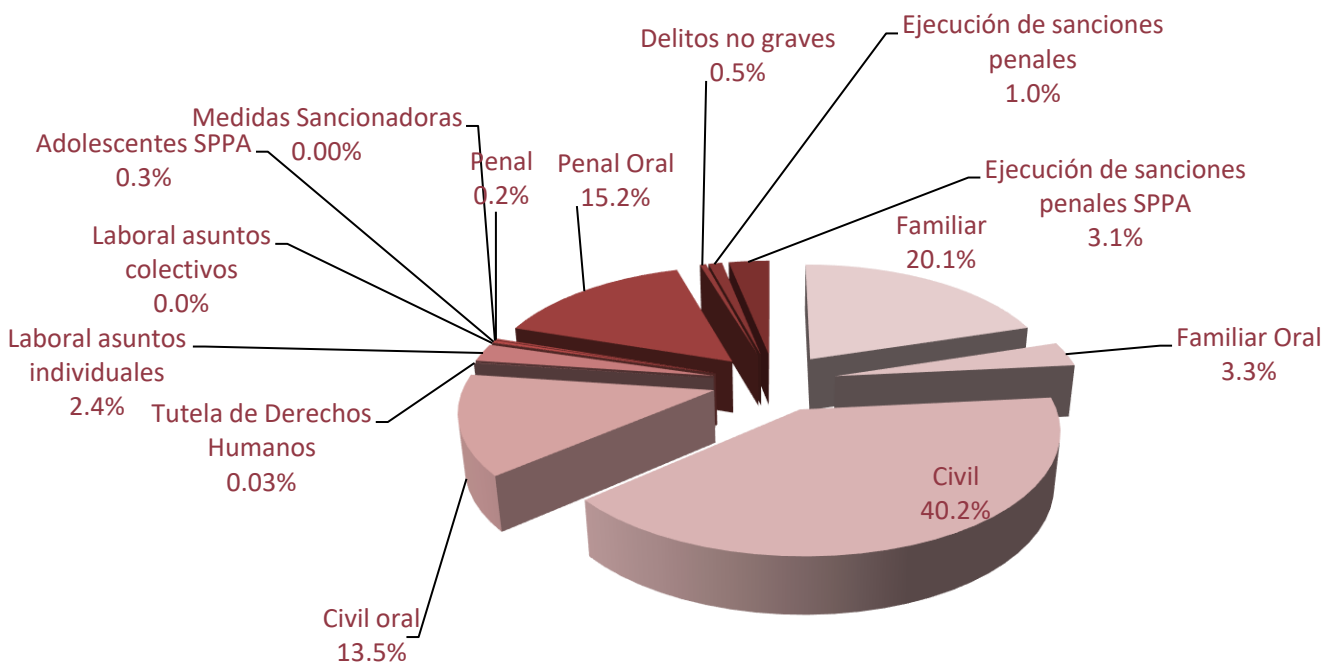
Fuente: Dirección de Estadística de la Presidencia, con información de órganos jurisdiccionales de primera instancia, todos del TSJCDMX.

[1] Mediante el acuerdo V-35/2021, se autorizó la transformación de los 13 juzgados de la materia Cuantía Menor, a juzgados civiles de proceso escrito, con efectos a partir de enero de 2022.

n.a.= No aplica

n.d.= No disponible

DISTRIBUCIÓN PORCENTUAL DE ASUNTOS CONCLUIDOS EN JUZGADOS POR MATERIA, OCTUBRE 2024



Fuente: Dirección de Estadística de la Presidencia, con información de órganos jurisdiccionales de primera instancia, todos del TSJCDMX.

Notas sobre asuntos concluidos:

Familiar

Los asuntos concluidos contemplan: sentencias definitivas e interlocutorias; los asuntos que concluyen por conciliación; y las causas de terminación diferente a sentencia [asuntos desechados, desistimientos, convenios, sobreseimientos, prescripción, excusa, recusación, incompetencia y acumulación].

Familiar Oral

Los asuntos concluidos contemplan: las sentencias a favor del actor, a favor del demandado, en contra del actor e interlocutorias y las causas de terminación diferente a sentencia [excusa, desistimiento, caducidad, acumulación, cancelación, sobreseimiento, convenio, defunción, sin materia e incompetencia]

Civil

Los asuntos concluidos contemplan: sentencias definitivas e interlocutorias; y las causas de terminación diferente a sentencia [conciliación, desechamientos, desistimientos, excusas, recusación, incompetencias, acumulación, caducidad de la instancia, inactividad procesal y otros].

Civil de Cuantía Menor

Los asuntos concluidos contemplan: sentencias definitivas e interlocutorias y las causas de terminación diferente a sentencia [conciliación, desechamientos, desistimientos, excusas, recusación, incompetencias, acumulación, caducidad de la instancia, inactividad procesal y otros].

Civil Oral

Los asuntos concluidos contemplan: sentencias definitivas e interlocutorias; y las causas de terminación diferente a sentencia [conciliación, desechamientos, desistimientos, excusas, recusación, incompetencias, acumulación, caducidad de la instancia, inactividad procesal y otros].

Tutela de Derechos Humanos

Los asuntos concluidos contemplan: sentencias dictadas y asuntos que se dejan de conocer por excusa, recusación, incompetencia sobrevenida, acumulación, entre otras.

Laboral [asuntos individuales y colectivos]

Los asuntos concluidos contemplan: sentencias dictadas y las causas de terminación diferente a sentencia.

Justicia para Adolescentes del Sistema Procesal Penal Acusatorio

Los asuntos concluidos contemplan: sentencias absolutorias y condenatorias, dictadas en procedimiento abreviado y juicio oral.

Penal

Los asuntos concluidos contemplan: sentencias absolutorias y condenatorias; y las causas de terminación diferente a sentencia [prescripción, tratamiento de inimputables, muerte del inculcado o sentenciado, cumplimiento de la pena o medida de seguridad, acumulación, devolución al Ministerio Público, perdón del ofendido pretensión punitiva, no hay delito que perseguir, conflicto competencial, cambio a proceso oral, amparo, sobreseimiento, conclusión por autoridad diversa o por consejería, excusa absolutoria, extinción por rehabilitación, no se acepta la excusa planteada, suspensión de procedimiento, supresión del tipo Penal, caducidad de la instancia, amnistía, conducta penalmente no relevante, devolución por invalidez en el proceso, mediación].

Penal Oral [Sistema Procesal Penal Acusatorio]

Los asuntos concluidos contemplan sentencias condenatorias y absolutorias en juicio oral y procedimiento abreviado y las causas de terminación diferente a sentencia [acuerdos preparatorios, sobreseimientos, procedimiento abreviado, suspensiones condicionales del proceso, criterios de oportunidad, carpetas donde se califica de no legal la detención].

Delitos no graves

Los asuntos concluidos contemplan: sentencias absolutorias y condenatorias; y las causas de terminación diferente a sentencia [prescripción, tratamiento de inimputables, muerte del inculcado o sentenciado, cumplimiento de la pena o medida de seguridad, acumulación, devolución al Ministerio Público, perdón del ofendido pretensión punitiva, no hay delito que perseguir, conflicto competencial, cambio a proceso oral, amparo, sobreseimiento, conclusión por autoridad diversa o por consejería, excusa absolutoria, extinción por rehabilitación, no se acepta la excusa planteada, suspensión de procedimiento, supresión del tipo Penal, caducidad de la instancia, amnistía, conducta penalmente no relevante, devolución por invalidez en el proceso, mediación].

Ejecución de sanciones penales

Los asuntos concluidos contemplan: asuntos concluidos por extinción, desistimientos, declarados sin materia, compurgamientos de la pena, incompetencias, excusas y recusaciones en los juzgados de ejecución de sanciones penales y de las mesas de ejecución de los juzgados penales y de delitos no graves.

Ejecución de sanciones penales [Sistema Procesal Penal Acusatorio]

Mediante acuerdo plenario 43-50/2022, de fecha 13 de diciembre de 2022, se autorizó la creación del Informe Estadístico de los órganos jurisdiccionales de primera instancia en materia de Ejecución de Sanciones Penales y Especializados en Ejecución de Sanciones Penales, permitiendo así la compilación de la información con un mayor grado de desagregación.

SENTENCIAS QUE CAUSARON EJECUTORIA EN JUZGADOS POR MATERIA

Año 2021

Mes	Familiar	Familiar oral	Civil	Cuantía menor	Civil Oral	Tutela de Derechos Humanos	Adolescentes		Sistema Procesal Penal Acusatorio [1]	Penal	Penal Oral [Sistema Procesal Penal Acusatorio] [2]	Delitos no graves	Total
							Oral	Escrito					
Total	7,897	3,373	5,908	2,160	2,622	2	n.a.	n.a.	105	28	8,939	7	31,041

Fuente: Dirección de Estadística de la Presidencia, con información de órganos jurisdiccionales de primera instancia, todos del TSJCDMX.

[1] Los datos corresponden a los asuntos de ejecución en la Unidad de Gestión Judicial de Ejecución de Medidas Sancionadoras.

[2] Los datos corresponden a los asuntos de ejecución en las Unidades de Gestión Judiciales Especializadas en Ejecución de Sanciones Penales.

n.a.= No aplica

Año 2022

Mes	Familiar	Familiar oral	Civil	Cuantía menor [2]	Civil Oral	Tutela de Derechos Humanos [1]	Laboral [3]		Adolescentes Sistema Procesal Penal Acusatorio [4]	Penal	Penal Oral [Sistema Procesal Penal Acusatorio] [5]	Delitos no graves	Total
							Asuntos individuales	Asuntos colectivos					
Total	10,760	4,378	10,581	n.a.	3,756	17	0	0	67	25	7,115	4	36,703

Fuente: Dirección de Estadística de la Presidencia, con información de órganos jurisdiccionales de primera instancia, todos del TSJCDMX.

[1] Las cifras incluyen: a. a partir del 01 de octubre de 2020, información de los juzgados Primero y Segundo de Tutela de Derechos Humanos; a partir del 16 de noviembre de 2021, información de los juzgados 25, 67 y 38 en materia Penal de Proceso Escrito y de Tutela de Derechos Humanos de la Ciudad de México y, c. a partir del 15 agosto de 2022, información de los juzgados Décimo Quinto, Vigésimo Noveno y Décimo Cuarto, en materia Civil de Proceso Oral y de Tutela de Derechos Humanos de la CDMX, así como del Juzgado Séptimo en materia Familiar de Proceso Oral y de Tutela de Derechos Humanos de la CDMX.

[2] Mediante el acuerdo V-35/2021, se autorizó la transformación de los 13 juzgados de la materia Cuantía Menor, a juzgados civiles de proceso escrito, con efectos a partir de enero de 2022.

[3] A través del acuerdo 24-39/2022, se autorizó la creación de diez nuevos Órganos Jurisdiccionales de primera instancia en materia Laboral [9 de asuntos individuales y 1 de asuntos colectivos] mismos que iniciaron funciones a el día 03 de octubre de 2022.

[4] Los datos corresponden a los asuntos de ejecución en la Unidad de Gestión Judicial de Ejecución de Medidas Sancionadoras.

[5] Los datos corresponden a los asuntos de ejecución en las Unidades de Gestión Judiciales Especializadas en Ejecución de Sanciones Penales.

n.a.= No aplica

Año 2023

Mes	Familiar	Familiar oral	Civil	Cuantía menor [1]	Civil Oral	Tutela de Derechos Humanos	Laboral		Adolescentes Sistema Procesal Penal Acusatorio [2]	Penal	Penal Oral [Sistema Procesal Penal Acusatorio] [3]	Delitos no graves	Total
							Asuntos Individuales [4]	Asuntos Colectivos					
Ene	847	342	726	n.a.	399	2	4	0	6	0	377	0	2,703
Feb	1,007	342	848	n.a.	341	1	7	0	3	2	423	0	2,974
Mar	1,178	428	965	n.a.	403	2	1	0	7	1	568	1	3,554
Abr	824	255	629	n.a.	296	2	7	0	3	2	409	0	2,427
May	1,243	409	890	n.a.	386	3	7	0	10	0	516	0	3,464
Jun	1,128	390	878	n.a.	417	2	5	0	9	4	503	0	3,336
Jul	612	190	444	n.a.	254	0	4	0	8	4	430	0	1,946
Ago	1,130	355	853	n.a.	386	2	9	0	15	2	398	0	3,150
Sep	784	268	684	n.a.	310	3	13	0	3	1	337	0	2,403
Oct	1,141	428	840	n.a.	312	3	7	0	7	0	535	1	3,274
Nov	856	329	781	n.a.	318	2	3	0	4	2	448	0	2,743
Dic	573	200	439	n.a.	234	0	1	0	3	1	402	0	1,853
Total	11,323	3,936	8,977	n.a.	4,056	22	68	0	78	19	5,346	2	33,827

Fuente: Dirección de Estadística de la Presidencia, con información de órganos jurisdiccionales de primera instancia, todos del TSJCDMX.

[1] Mediante el acuerdo V-35/2021, se autorizó la transformación de los 13 juzgados de la materia Cuantía Menor, a juzgados civiles de proceso escrito, con efectos a partir de enero de 2022.

[2] Los datos corresponden a los asuntos que la Unidades de Gestión Judicial envían a la Unidad de Gestión Judicial de Ejecución de Medidas Sancionadoras.

[3] Los datos corresponden a los asuntos de ejecución en las Unidades de Gestión Judiciales Especializadas en Ejecución de Sanciones Penales.

[4] Cifras actualizadas durante el mes de agosto de 2024, en razón de la integración de la información validada del Séptimo Tribunal de Asuntos Individuales de este Poder Judicial.

n.a.= No aplica

Año 2024

Mes	Familiar	Familiar oral	Civil	Cuantía menor [1]	Civil Oral	Tutela de Derechos Humanos	Laboral		Adolescentes Sistema Procesal Penal Acusatorio [2]	Penal	Penal Oral [Sistema Procesal Penal Acusatorio] [3]	Delitos no graves	Total
							Asuntos Individuales	Asuntos Colectivos					
Ene	911	277	721	n.a.	338	7	4	0	5	1	305	0	2,569
Feb	924	300	744	n.a.	344	5	1	0	5	2	476	0	2,801
Mar	1,190	228	603	n.a.	256	2	7	0	7	1	357	0	2,651
Abr	997	400	764	n.a.	315	1	12	0	5	3	461	0	2,958
May	1,026	384	725	n.a.	361	1	5	0	3	3	448	0	2,956
Jun	921	326	769	n.a.	320	3	8	0	5	3	425	0	2,780
Jul	535	143	371	n.a.	179	1	11	0	3	2	425	0	1,670
Ago	996	349	705	n.a.	359	1	13	0	4	3	312	0	2,742
Sep	630	215	414	n.a.	202	0	9	0	6	0	306	0	1,782
Oct	700	460	736	n.a.	316	2	5	0	7	4	463	0	2,693
Nov				n.a.									
Dic				n.a.									
Total	8,830	3,082	6,552	n.a.	2,990	23	75	0	50	22	3,978	0	25,602

Fuente: Dirección de Estadística de la Presidencia, con información de órganos jurisdiccionales de primera instancia, todos del TSJCDMX.

[1] Mediante el acuerdo V-35/2021, se autorizó la transformación de los 13 juzgados de la materia Cuantía Menor, a juzgados civiles de proceso escrito, con efectos a partir de enero de 2022.

[2] Los datos corresponden a los asuntos que la Unidades de Gestión Judicial envían a la Unidad de Gestión Judicial de Ejecución de Medidas Sancionadoras.

[3] Los datos corresponden a los asuntos de ejecución en las Unidades de Gestión Judiciales Especializadas en Ejecución de Sanciones Penales.

CONVENIOS DEL CENTRO DE JUSTICIA ALTERNATIVA PRESENTADOS PARA SU EJECUCIÓN, A TRAVÉS DE LA VÍA DE APREMIO

Año	Civil	Familiar	Total
2021	164	0	164
2022	279	10	289

Fuente: Dirección de Estadística de la Presidencia, con información de órganos jurisdiccionales de las materias Civil y Familiar, todos del TSJCDMX.

Año 2023

Año	Civil	Familiar	Total
Ene	53	0	53
Feb	44	0	44
Mar	57	0	57
Abr	29	0	29
May	55	0	55
Jun	38	2	40
Jul	10	0	10
Ago	27	0	27
Sep	21	0	21
Oct	33	0	33
Nov	44	0	44
Dic	20	0	20
Total	431	2	433

Fuente: Dirección de Estadística de la Presidencia, con información de órganos jurisdiccionales de las materias Civil y Familiar, todos del TSJCDMX.

Año 2024

Año	Civil	Familiar	Total
Ene	47	0	47
Feb	49	0	49
Mar	48	0	48
Abr	47	0	47
May	37	0	37
Jun	42	0	42
Jul	11	0	11
Ago	35	0	35
Sep	16	0	16
Oct	50	0	50
Nov			
Dic			
Total	382	0	382

Fuente: Dirección de Estadística de la Presidencia, con información de órganos jurisdiccionales de las materias Civil y Familiar, todos del TSJCDMX.

AUDIENCIAS EN JUZGADOS POR MATERIA

Año 2021

Mes	Adolescentes						Penal	Penal Oral [Sistema Procesal Penal Acusatorio] [1]	Delitos no graves	Ejecución de sanciones penales	Ejecución de sanciones [Sistema Procesal Penal Acusatorio] [1]	Total					
	Familiar	Familiar Oral	Civil	Cuanta menor	Civil oral	Tutela de Derechos Humanos											
Total	39,600	4,999	31,034	5,257	10,114	14	n.a.	n.a.	12	2,727	437	3,369	91,674	297	981	3,749	194,264

Fuente: Dirección de Estadística de la Presidencia, con información de órganos jurisdiccionales de primera instancia, todos del TSJCDMX.

[1] Desde junio de 2020, se contemplan las audiencias celebradas de forma virtual en etapa de control y de juicio oral.

n.a. No aplica

n.d. No disponible

Año 2022

Mes	Adolescentes						Laboral [3]		Penal	Penal Oral [Sistema Procesal Penal Acusatorio]	Delitos no graves	Ejecución de sanciones penales	Ejecución de sanciones [Sistema Procesal Penal Acusatorio]	Total			
	Familiar	Familiar Oral	Civil	Cuanta menor [2]	Civil oral	Tutela de Derechos Humanos [1]	Asuntos individuales	Asuntos colectivos									
Total	64,006	6,352	52,453	n.a.	14,546	10	2	23	16	1,638	368	3,788	98,447	242	924	4,203	247,018

Fuente: Dirección de Estadística de la Presidencia, con información de órganos jurisdiccionales de primera instancia, todos del TSJCDMX.

[1] Las cifras incluyen a: a partir del 01 de octubre de 2020, información de los juzgados Primero y Segundo de Tutela de Derechos Humanos; a partir del 16 de noviembre de 2021, información de los juzgados 25, 67 y 38 en materia Penal de Proceso Escrito y de Tutela de Derechos Humanos de la Ciudad de México y; a partir del 15 agosto de 2022, información de los juzgados Décimo Quinto, Vigésimo Noveno y Décimo Cuarto, en materia Civil de Proceso Oral y de Tutela de Derechos Humanos de la CDMX, así como del Juzgado Séptimo en materia Familiar de Proceso Oral y de Tutela de Derechos Humanos de la CDMX.

[2] Mediante el acuerdo V-35/2021, se autorizó la transformación de los 13 juzgados de la materia Cuanta Menor, a juzgados civiles de proceso escrito, con efectos a partir de enero de 2022.

[3] Mediante acuerdo 24-39/2022, se autorizó la creación de diez nuevos Organos Jurisdiccionales de primera instancia en materia Laboral [9 de asuntos individuales y 1 de asuntos colectivos] mismos que iniciaron funciones a el día 03 de octubre de 2022.

n.a. No aplica

n.d. No disponible

Año 2023

Mes	Adolescentes						Laboral		Penal	Penal Oral [Sistema Procesal Penal Acusatorio] [2]	Delitos no graves	Ejecución de sanciones penales	Ejecución de sanciones [Sistema Procesal Penal Acusatorio]	Total			
	Familiar	Familiar Oral	Civil	Cuanta menor [1]	Civil oral	Tutela de Derechos Humanos	Asuntos Individuales [3]	Asuntos Colectivos									
Ene	5,073	493	3,968	n.a.	1,129	1	15	47	1	116	20	326	6,965	19	85	297	18,555
Feb	5,991	547	4,571	n.a.	1,186	1	73	42	3	121	28	293	7,189	18	97	368	20,528
Mar	6,787	632	5,180	n.a.	1,375	1	167	53	1	164	23	357	9,605	15	159	577	25,096
Abr	4,818	407	3,817	n.a.	901	0	178	32	1	121	23	256	7,375	12	129	360	18,430
May	6,468	619	5,214	n.a.	1,332	4	328	27	0	172	20	353	9,297	17	170	434	24,455
Jun	6,207	675	5,129	n.a.	1,500	1	361	22	1	147	30	349	9,759	18	136	504	24,838
Jul	2,866	395	2,304	n.a.	554	0	167	12	1	159	24	288	8,820	5	119	265	15,669
Ago	5,849	645	5,078	n.a.	1,325	2	420	15	1	147	30	349	7,844	21	182	421	22,329
Sep	4,855	463	3,962	n.a.	898	3	285	9	2	107	26	296	7,211	14	145	330	18,626
Oct	6,613	685	5,265	n.a.	1,284	2	446	2	0	145	36	307	9,714	13	130	502	25,153
Nov	5,338	516	4,562	n.a.	1,105	1	344	30	2	129	21	360	8,128	10	122	406	21,074
Dic	3,015	277	2,288	n.a.	667	0	178	40	6	134	14	245	7,454	7	106	275	14,705
Total	63,880	6,264	51,358	n.a.	13,256	16	2,962	340	18	1,642	295	3,778	99,161	169	1,580	4,739	249,458

Fuente: Dirección de Estadística de la Presidencia, con información de órganos jurisdiccionales de primera instancia, todos del TSJCDMX.

[1] Mediante el acuerdo V-35/2021, se autorizó la transformación de los 13 juzgados de la materia Cuanta Menor, a juzgados civiles de proceso escrito, con efectos a partir de enero de 2022.

[2] A partir del mes de agosto se registran las audiencias celebradas en la etapa inicial, intermedia y de juicio oral; hasta el mes de julio, únicamente se contaba con la información de audiencias celebradas en etapa de control y de juicio oral.

[3] Cifras actualizadas durante el mes de agosto de 2024, en razón de la integración de la información validada del Séptimo Tribunal de Asuntos Individuales de este Poder Judicial.

n.a. No aplica

n.d. No disponible

Año 2024

Mes	Adolescentes						Laboral		Penal	Penal Oral [Sistema Procesal Penal Acusatorio] [2]	Delitos no graves	Ejecución de sanciones penales	Ejecución de sanciones [Sistema Procesal Penal Acusatorio]	Total			
	Familiar	Familiar Oral	Civil	Cuanta menor [1]	Civil oral	Tutela de Derechos Humanos	Asuntos Individuales	Asuntos Colectivos									
Ene	4,736	430	3,756	n.a.	1,125	4	288	79	1	135	17	251	6,874	16	158	231	18,101
Feb	5,473	542	4,296	n.a.	1,298	2	349	63	0	131	28	277	8,515	8	160	445	21,577
Mar	3,914	390	3,316	n.a.	935	1	335	50	0	124	21	201	7,078	8	151	296	16,820
Abr	5,844	575	4,955	n.a.	1,281	1	486	42	2	162	40	320	9,527	9	215	423	23,882
May	5,634	565	4,741	n.a.	1,236	0	503	34	2	129	22	321	9,213	6	119	468	22,993
Jun	5,408	549	4,402	n.a.	1,166	2	434	34	5	147	13	325	8,245	7	136	418	21,291
Jul	2,636	254	2,177	n.a.	632	0	238	23	0	159	23	287	7,896	7	154	300	14,884
Ago	5,774	582	4,571	n.a.	1,312	1	437	39	2	149	21	268	7,564	17	178	378	21,293
Sep	3,591	377	2,878	n.a.	816	2	346	24	1	150	21	209	7,126	12	131	405	16,089
Oct	5,864	663	4,807	n.a.	1,331	2	560	19	1	170	36	289	9,304	15	184	699	23,944
Nov				n.a.													
Dic				n.a.													
Total	48,873	4,927	39,889	n.a.	11,132	15	3,976	407	14	1,456	242	2,748	81,441	105	1,586	4,063	200,874

Fuente: Dirección de Estadística de la Presidencia, con información de órganos jurisdiccionales de primera instancia, todos del TSJCDMX.

[1] Mediante el acuerdo V-35/2021, se autorizó la transformación de los 13 juzgados de la materia Cuanta Menor, a juzgados civiles de proceso escrito, con efectos a partir de enero de 2022.

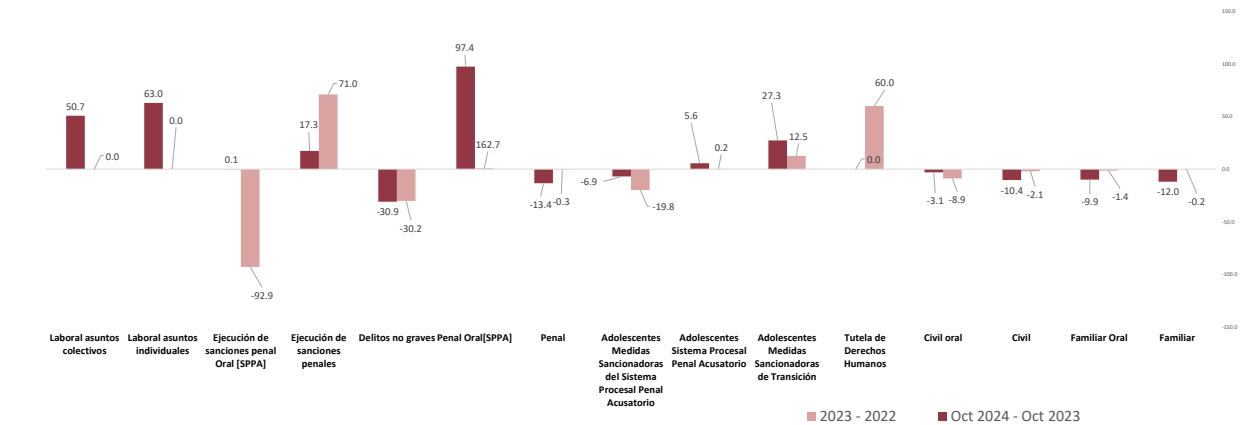
[2] A partir del mes de agosto se registran las audiencias celebradas en la etapa inicial, intermedia y de juicio oral; hasta el mes de julio, únicamente se contaba con la información de audiencias celebradas en etapa de control y de juicio oral.

n.a. No aplica

n.d. No disponible

VARIACIÓN PORCENTUAL DE AUDIENCIAS EN JUZGADOS

2023 - 2022 y OCT 2024 - OCT 2023



Fuente: Dirección de Estadística de la Presidencia, con información de órganos jurisdiccionales de primera instancia, todos del TSJCD MX.



Notas sobre audiencias:

Las cifras reportadas se refieren a las audiencias celebradas.

Familiar Oral

Se contemplan las audiencias preliminares, de juicio y de sentencia.

Laboral [asuntos individuales y colectivos]

Se contemplan las audiencias presenciales, virtuales y mixtas.

Justicia para Adolescentes del Sistema Procesal Penal Acusatorio

Se contemplan las audiencias presenciales y virtuales, realizadas en etapa de control y de juicio oral.

Penal

Se contemplan audiencias celebradas de forma presencial y por teleconferencia.

Penal Oral [Sistema Procesal Penal Acusatorio]

Se contemplan las audiencias presenciales y virtuales, realizadas en etapa de control y de juicio oral.

Delitos no graves

Se contemplan las audiencias celebradas de forma presencial y por teleconferencia.

Ejecución de sanciones penales [SPPA]

Se contemplan las audiencias presenciales y virtuales, realizadas en la etapa de ejecución

Ejecución de sanciones penales [SPPA]

Se contemplan las audiencias presenciales y virtuales, realizadas en la etapa de ejecución.

ACUERDOS EN JUZGADOS POR MATERIA

Año 2021

Mes	Familiar	Familiar Oral	Civil	Cuantía menor	Civil oral	Tutela de Derechos Humanos	Adolescentes					Penal	Penal Oral [Sistema Procesal Penal Acusatorio]	Ejecución de sanciones Penales	Ejecución de sanciones Penales [Sistema Procesal Penal Acusatorio]	Delitos no graves	Total
							Oral	Escrito	Sistema Procesal Penal Acusatorio	Medidas Sancionadoras [Sistema Procesal Penal Acusatorio]	Medidas sancionadoras de transición						
Total	1,326,635	19,145	1,280,545	299,653	317,945	836	n.a.	n.a.	8,397	3,568	1,175	111,739	299,259	n.d.	167,237	13,611	3,849,745

Fuente: Dirección de Estadística de la Presidencia, con información de órganos jurisdiccionales de primera instancia, todos del TSJCDMX.

n.a.= No aplica
n.d.= No disponible

Año 2022

Mes	Familiar	Familiar Oral	Civil	Cuantía menor [2]	Civil oral	Tutela de Derechos Humanos [1]	Laboral [3]		Adolescentes			Penal	Penal Oral [Sistema Procesal Penal Acusatorio]	Ejecución de sanciones Penales	Ejecución de sanciones Penales [Sistema Procesal Penal Acusatorio]	Delitos no graves	Total
							Asuntos Individuales	Asuntos Colectivos	Sistema Procesal Penal Acusatorio	Medidas Sancionadoras [Sistema Procesal Penal Acusatorio]	Medidas sancionadoras de transición						
Total	1,579,306	19,550	1,816,743	n.a.	405,320	1,299	2,485	242	8,089	3,081	1,470	123,046	301,715	n.d.	186,300	9,179	4,457,825

Fuente: Dirección de Estadística de la Presidencia, con información de órganos jurisdiccionales de primera instancia, todos del TSJCDMX.

[1] Las cifras incluyen: a. a partir del 01 de octubre de 2020, información de los juzgados Primero y Segundo de Tutela de Derechos Humanos; a partir del 16 de noviembre de 2021, información de los juzgados 25, 67 y 38 en materia Penal de Proceso Escrito y de Tutela de Derechos Humanos de la Ciudad de México y, a partir del 15 agosto de 2022, información de los juzgados Décimo Quinto, Vigésimo Noveno y Décimo Cuarto, en materia Civil de Proceso Oral y de Tutela de Derechos Humanos de la CDMX, así como del Juzgado Séptimo en materia Familiar de Proceso Oral y de Tutela de Derechos Humanos de la CDMX.

[2] Mediante el acuerdo V-35/2021, se autorizó la transformación de los 13 juzgados de la materia Cuantía Menor, a juzgados civiles de proceso escrito, con efectos a partir de enero de 2022.

[3] Mediante acuerdo 24-39/2022, se autorizó la creación de diez nuevos Organos Jurisdiccionales de primera instancia en materia Laboral [3] de asuntos individuales y 1 de asuntos colectivos] mismos que iniciaron funciones a el día 03 de octubre de 2022.

n.a.= No aplica
n.d.= No disponible

Año 2023

Mes	Familiar	Familiar Oral	Civil	Cuantía menor [1]	Civil oral	Tutela de Derechos Humanos	Laboral		Adolescentes			Penal	Penal Oral [Sistema Procesal Penal Acusatorio]	Ejecución de sanciones Penales	Ejecución de sanciones Penales [Sistema Procesal Penal Acusatorio]	Delitos no graves	Total
							Asuntos Individuales [2]	Asuntos Colectivos	Sistema Procesal Penal Acusatorio	Medidas Sancionadoras [Sistema Procesal Penal Acusatorio]	Medidas sancionadoras de transición						
Ene	137,745	1,814	152,687	n.a.	34,870	133	3,955	195	660	286	72	8,330	25,179	8,761	14,810	608	390,105
Feb	147,702	1,760	159,543	n.a.	38,195	90	4,064	198	683	244	92	7,443	25,790	8,445	14,077	696	409,022
Mar	169,608	1,960	177,137	n.a.	42,143	106	5,128	202	738	272	176	12,433	31,634	11,755	18,197	753	472,242
Abr	132,451	1,455	133,382	n.a.	31,297	95	3,894	132	580	211	123	7,769	25,781	9,703	14,247	627	361,747
May	162,858	1,915	173,312	n.a.	41,574	102	5,969	206	824	279	66	7,983	31,597	12,385	19,422	737	458,196
Jun	163,821	1,879	171,526	n.a.	43,291	117	6,236	111	772	217	72	7,328	31,457	12,265	17,545	581	457,218
Jul	81,643	866	90,831	n.a.	20,642	52	3,316	75	663	241	104	7,010	27,010	9,350	16,892	598	259,093
Ago	170,840	2,008	189,549	n.a.	44,670	105	7,355	127	674	243	58	6,838	29,805	10,319	16,246	710	479,547
Sep	130,516	1,269	138,475	n.a.	35,254	60	5,566	130	617	261	56	5,864	25,936	8,930	12,433	400	365,767
Oct	168,144	1,938	170,942	n.a.	42,666	68	6,667	112	747	300	48	6,003	31,094	11,505	17,852	538	458,624
Nov	151,026	1,531	145,698	n.a.	36,082	77	6,397	214	687	253	56	6,128	28,294	10,059	14,805	401	401,708
Dic	86,209	912	86,125	n.a.	20,970	75	3,718	181	642	241	122	5,111	25,946	8,096	13,513	327	252,188
Total	1,702,563	19,307	1,789,207	n.a.	431,651	1,080	62,265	1,883	8,287	3,048	1,045	88,240	339,523	121,543	188,839	6,976	4,765,457

Fuente: Dirección de Estadística de la Presidencia, con información de órganos jurisdiccionales de primera instancia, todos del TSJCDMX.

[1] Mediante el acuerdo V-35/2021, se autorizó la transformación de los 13 juzgados de la materia Cuantía Menor, a juzgados civiles de proceso escrito, con efectos a partir de enero de 2022.

[2] Cifras actualizadas durante el mes de agosto de 2024, en razón de la integración de la información validada del Séptimo Tribunal de Asuntos Individuales de este Poder Judicial.

n.a.= No aplica

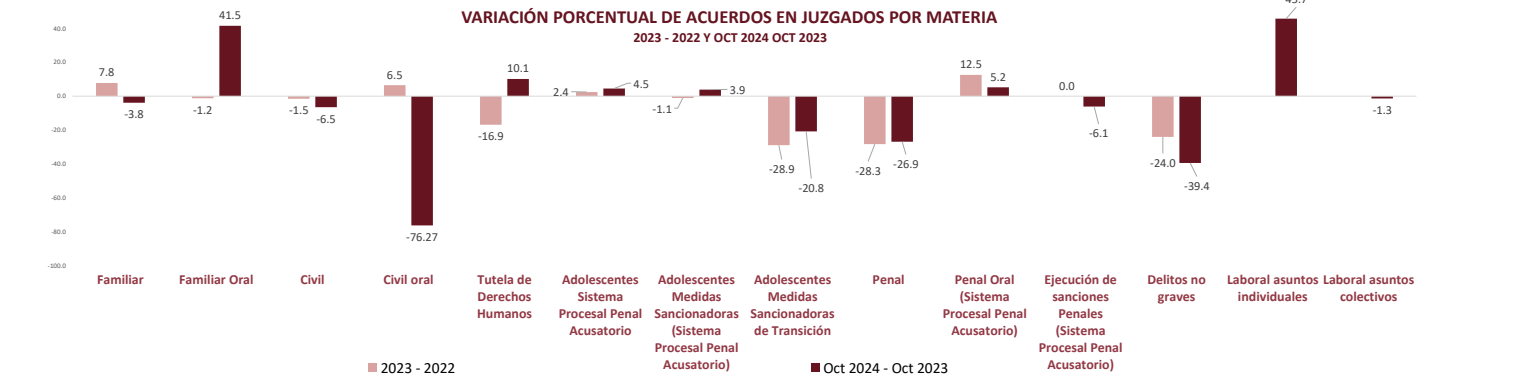
Año 2024

Mes	Familiar	Familiar Oral	Civil	Cuantía menor [1]	Civil oral	Tutela de Derechos Humanos	Laboral		Adolescentes			Penal	Penal Oral [Sistema Procesal Penal Acusatorio]	Ejecución de sanciones Penales	Ejecución de sanciones Penales [Sistema Procesal Penal Acusatorio]	Delitos no graves	Total
							Asuntos Individuales	Asuntos Colectivos	Sistema Procesal Penal Acusatorio	Medidas Sancionadoras [Sistema Procesal Penal Acusatorio]	Medidas sancionadoras de transición						
Ene	147,367	1,581	150,942	n.a.	37,946	160	6,774	170	802	181	78	5,805	27,479	9,318	13,860	383	402,746
Feb	149,244	1,705	157,805	n.a.	39,883	114	7,414	160	745	253	68	6,366	32,285	9,865	15,463	407	421,767
Mar	117,418	1,266	123,645	n.a.	29,861	77	5,624	151	621	227	64	4,591	26,502	8,281	14,216	367	332,911
Abr	167,267	1,975	175,645	n.a.	43,073	128	8,639	170	916	318	120	6,642	35,703	11,333	17,264	357	469,550
May	163,240	1,925	167,351	n.a.	40,101	129	8,700	127	767	328	44	5,870	35,482	10,217	16,809	395	451,485
Jun	156,882	2,255	160,763	n.a.	39,772	81	8,428	112	751	301	96	5,592	31,198	9,873	15,150	474	431,528
Jul	83,584	1,663	83,745	n.a.	22,300	40	4,941	104	783	319	44	6,184	30,614	9,474	16,029	379	260,203
Ago	166,814	4,543	171,224	n.a.	53,137	45	9,028	126	615	248	45	5,735	28,750	9,577	15,780	395	466,062
Sep	103,074	2,527	109,146	n.a.	33,261	89	7,413	244	543	215	32	4,094	23,323	7,027	10,393	267	301,648
Oct	154,296	4,423	155,707	n.a.	50,660	159	9,038	114	729	263	96	5,445	28,913	9,464	15,749	362	435,418
Nov				n.a.													
Dic				n.a.													
Total	1,408,986	23,863	1,455,973	n.a.	389,894	1,022	75,999	1,468	7,272	2,653	687	56,324	300,249	94,429	150,713	3,786	3,973,318

Fuente: Dirección de Estadística de la Presidencia, con información de órganos jurisdiccionales de primera instancia, todos del TSJCDMX.

[1] Mediante el acuerdo V-35/2021, se autorizó la transformación de los 13 juzgados de la materia Cuantía Menor, a juzgados civiles de proceso escrito, con efectos a partir de enero de 2022.

n.a.= No aplica



Fuente: Dirección de Estadística de la con información de órganos jurisdiccionales de primera instancia, todos del TSJCDMX.

Notas sobre acuerdos :

Familiar Oral

Se contemplan los acuerdos que admiten, previenen o desechan y los de incompetencia.

Justicia para Adolescentes del Sistema Procesal Penal Acusatorio

Se contemplan las promociones recibidas, amparos ciertos atendidos, amparos transitorios y autos de apertura a juicio oral.

Penal Oral [Sistema Procesal Penal Acusatorio]

Se contemplan las promociones recibidas, amparos ciertos atendidos, amparos transitorios y autos de apertura a juicio oral.

OPERACIÓN DE SALAS PENALES
Año 2021

Mes	Tocas ingresados	Acuerdos	Audiencias	Resoluciones Definitivas	Resoluciones Interlocutorias
Ene	0	0	0	0	0
Feb	145	1,172	1	52	0
Mar	212	3,379	118	241	1
Abr	260	3,064	100	201	0
May	262	3,020	91	231	0
Jun	311	3,187	99	253	1
Jul	174	1,435	38	162	3
Ago	382	4,132	95	246	0
Sep	283	3,081	87	189	6
Oct	346	3,349	107	212	1
Nov	322	3,408	97	242	2
Dic	197	2,044	39	177	0
Total	2,894	31,271	872	2,206	14

Fuente: Dirección de Estadística de la Presidencia, con información de órganos jurisdiccionales de segunda instancia de la materia Penal, todos del TSJCDMX.

Año 2022

Mes	Tocas ingresados	Acuerdos	Audiencias	Resoluciones Definitivas	Resoluciones Interlocutorias
Ene	295	2,946	59	161	1
Feb	221	2,774	80	195	1
Mar	309	3,075	87	206	1
Abr	252	2,941	59	152	1
May	395	4,537	98	220	35
Jun	312	3,883	106	264	34
Jul	142	1,578	54	133	21
Ago	275	4,004	95	255	31
Sep	261	2,603	58	169	19
Oct	339	3,104	82	262	18
Nov	349	3,372	62	246	24
Dic	147	1,685	41	163	9
Total	3,297	36,502	881	2,426	195

Fuente: Dirección de Estadística de la Presidencia, con información de órganos jurisdiccionales de segunda instancia de la materia Penal, todos del TSJCDMX.

Año 2023

Mes	Tocas ingresados	Acuerdos	Audiencias	Resoluciones Definitivas	Resoluciones Interlocutorias
Ene	292	3,928	69	234	31
Feb	322	3,064	72	261	18
Mar	459	3,304	95	333	36
Abr	281	2,821	54	221	23
May	429	4,004	88	295	32
Jun	353	3,647	106	314	32
Jul	199	1,793	27	168	10
Ago	418	4,289	129	282	43
Sep	307	2,922	77	250	14
Oct	376	3,581	102	385	26
Nov	319	3,617	80	243	27
Dic	186	1,884	2	195	10
Total	3,941	38,854	901	3,181	302

Fuente: Dirección de Estadística de la Presidencia, con información de órganos jurisdiccionales de segunda instancia de la materia Penal, todos del TSJCDMX.

Año 2024

Mes	Tocas ingresados	Acuerdos	Audiencias	Resoluciones Definitivas	Resoluciones Interlocutorias
Ene	300	3,511	97	244	11
Feb	304	3,675	107	308	26
Mar	224	2,642	73	234	13
Abr	291	3,892	69	267	28
May	412	3,672	71	290	16
Jun	408	3,506	65	301	23
Jul	214	1,845	34	203	14
Ago	404	3,877	92	285	26
Sep	283	2,053	66	248	27
Oct	420	2,662	83	356	28
Nov					
Dic					
Total	3,260	31,335	757	2,736	212

Fuente: Dirección de Estadística de la Presidencia, con información de órganos jurisdiccionales de segunda instancia de la materia Penal, todos del TSJCDMX.

APELACIONES EN SALAS POR MATERIA

Mes	Año 2021							Año 2022						
	Civil [1]	Penal	Familiar	Adolescentes	Ejecución de Sanciones Penales	Constitucional	Total	Civil [1]	Penal	Familiar	Adolescentes	Ejecución de Sanciones Penales	Constitucional	Total
Ene	0	0	0	0	0	0	0	814	295	558	8	78	2	1,755
Feb	270	145	250	3	17	4	689	1,368	221	796	3	108	0	2,496
Mar	1,443	212	945	12	96	1	2,709	1,914	309	1,132	6	105	2	3,468
Abr	1,561	260	1,074	4	91	8	2,998	1,701	252	887	13	103	0	2,956
May	1,592	262	987	4	90	4	2,939	2,185	395	1,315	7	39	5	3,946
Jun	1,675	311	1,099	3	116	0	3,204	2,060	312	1,146	11	71	12	3,612
Jul	755	174	474	2	56	1	1,462	1,059	142	468	2	66	9	1,746
Ago	1,435	382	887	4	144	1	2,853	2,228	275	1,104	3	238	17	3,865
Sep	1,251	283	750	2	86	0	2,372	1,606	261	764	2	65	13	2,710
Oct	1,515	346	871	4	90	6	2,832	2,017	339	1,042	5	104	3	3,510
Nov	1,449	322	820	4	112	9	2,716	1,731	349	1,087	6	82	4	3,259
Dic	772	197	472	4	48	4	1,497	705	147	504	4	37	2	1,999
Total	13,718	2,894	8,629	46	946	38	26,271	19,387	3,297	10,803	70	1,096	69	34,722

Fuente: Dirección de Estadística de la Presidencia, con información de órganos jurisdiccionales de segunda instancia, todos del TSJCDMX.

[1] Las apelaciones de la materia Civil Oral, corresponden a asuntos no admitidos de actos prejudiciales y jurisdicción voluntaria; ya que las sentencias dictadas no son apelables.

Nota: Las apelaciones presentadas en sala incluyen los originales y testimonios.

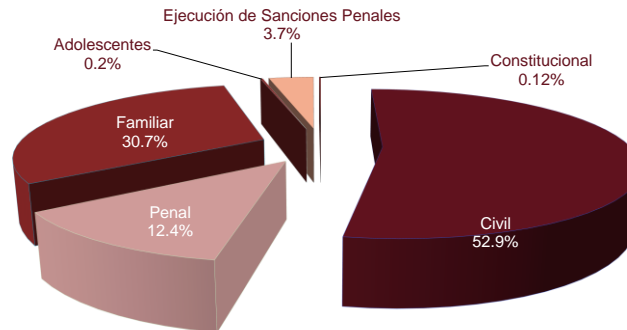
Mes	Año 2023							Año 2024						
	Civil [1]	Penal	Familiar	Adolescentes	Ejecución de Sanciones Penales	Constitucional	Total	Civil [1]	Penal	Familiar	Adolescentes	Ejecución de Sanciones Penales	Constitucional	Total
Ene	1,511	292	1,082	3	98	3	2,989	1,585	300	1,042	7	102	0	3,036
Feb	1,844	322	1,137	1	73	4	3,381	1,727	304	1,223	7	93	3	3,357
Mar	2,013	459	1,302	4	104	7	3,889	1,315	224	940	4	55	1	2,539
Abr	1,377	281	851	6	66	2	2,583	2,048	291	1,399	6	84	5	3,833
May	2,048	429	1,400	4	107	5	3,993	1,863	412	1,334	4	89	2	3,704
Jun	1,963	353	1,353	3	114	7	3,793	1,676	408	1,184	12	70	2	3,352
Jul	858	199	621	5	39	1	1,723	869	214	625	2	85	1	1,796
Ago	1,794	418	1,354	5	140	5	3,716	1,763	404	1,270	12	112	3	3,564
Sep	1,332	307	895	4	60	4	2,602	1,010	283	681	2	70	3	2,049
Oct	1,857	376	1,241	6	98	3	3,581	1,795	420	1,042	7	126	4	3,394
Nov	1,569	319	1,128	5	76	0	3,097							
Dic	916	186	716	2	49	2	1,871							
Total	19,082	3,941	13,080	48	1,024	43	37,218	15,651	3,260	10,740	63	886	24	30,624

Fuente: Dirección de Estadística de la Presidencia, con información de órganos jurisdiccionales de segunda instancia, todos del TSJCDMX.

[1] Las apelaciones de la materia Civil Oral, corresponden a asuntos no admitidos de actos prejudiciales y jurisdicción voluntaria; ya que las sentencias dictadas no son apelables.

Nota: Las apelaciones presentadas en sala incluyen los originales y testimonios.

DISTRIBUCIÓN PORCENTUAL DE APELACIONES EN SALAS POR MATERIA, OCTUBRE 2024



Fuente: Dirección de Estadística de la Presidencia, con información de órganos jurisdiccionales de segunda instancia, todos del TSJCDMX.

RESOLUCIONES EN SALAS POR MATERIA

Mes	Año 2021							Año 2022						
	Civil	Penal	Familiar	Adolescentes	Ejecución de Sanciones Penales	Constitucional	Total	Civil	Penal	Familiar	Adolescentes	Ejecución de Sanciones Penales	Constitucional	Total
Ene	0	0	0	0	0	n.d.	0	1,270	162	524	11	59	1	2,027
Feb	649	52	254	1	17	n.d.	973	1,266	196	688	6	80	0	2,236
Mar	1,339	242	768	10	95	n.d.	2,454	1,643	207	1,013	5	106	3	2,977
Abr	1,393	201	902	7	93	n.d.	2,596	1,459	153	822	15	100	0	2,549
May	1,589	231	934	7	105	n.d.	2,866	1,897	255	1,104	6	36	2	3,500
Jun	1,864	254	976	3	95	n.d.	2,992	2,071	296	1,051	9	50	3	3,482
Jul	802	165	480	2	58	n.d.	1,507	1,014	154	497	5	11	8	1,689
Ago	1,519	246	1,030	5	96	n.d.	2,896	2,044	286	1,090	4	92	19	3,535
Sep	1,142	195	768	1	108	n.d.	2,214	1,667	188	791	0	69	11	2,726
Oct	1,403	213	945	4	93	n.d.	2,658	1,973	280	1,039	7	113	11	3,423
Nov	1,292	244	795	4	94	n.d.	2,429	1,732	270	928	4	85	0	3,019
Dic	770	177	388	4	68	n.d.	1,407	779	172	378	4	45	4	1,382
Total	13,562	2,220	8,240	48	922	46	25,038	18,815	2,621	9,925	76	846	62	32,345

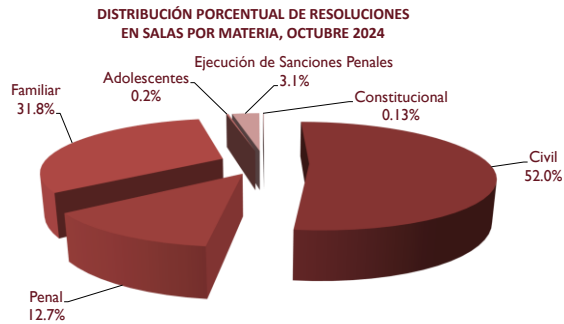
Fuente: Dirección de Estadística de la Presidencia, con información de órganos jurisdiccionales de segunda instancia de la materia Penal, todos del TSJCDMX.

Nota: Se incluyen las resoluciones definitivas e interlocutorias.

Mes	Año 2023							Año 2024						
	Civil	Penal	Familiar	Adolescentes	Ejecución de Sanciones Penales	Constitucional	Total	Civil	Penal	Familiar	Adolescentes	Ejecución de Sanciones Penales	Constitucional	Total
Ene	1,574	265	841	4	59	3	2,746	1,713	255	961	7	53	3	2,992
Feb	1,872	279	1,095	2	82	3	3,333	1,906	334	1,124	4	95	1	3,464
Mar	2,112	369	1,144	5	90	3	3,723	1,278	247	896	4	65	2	2,492
Abr	1,488	244	795	6	58	2	2,593	1,936	295	1,338	6	68	6	3,649
May	1,940	327	1,308	3	105	4	3,687	1,761	306	1,209	5	85	3	3,369
Jun	2,111	346	1,185	5	59	6	3,712	1,758	324	1,118	12	70	3	3,285
Jul	918	178	504	4	43	2	1,649	954	217	562	1	29	2	1,765
Ago	2,018	325	1,274	5	86	4	3,712	1,780	311	1,167	9	51	2	3,320
Sep	1,389	264	943	4	56	4	2,660	1,140	275	763	4	64	2	2,248
Oct	1,863	411	1,240	5	89	5	3,613	1,569	384	961	7	94	4	3,019
Nov	1,565	270	932	3	50	3	2,823							
Dic	868	205	585	2	30	0	1,690							
Total	19,718	3,483	11,846	48	807	39	35,941	15,795	2,948	10,099	59	674	28	29,603

Fuente: Dirección de Estadística de la Presidencia, con información de órganos jurisdiccionales de segunda instancia, todos del TSJCDMX.

Nota: Se incluyen las resoluciones definitivas e interlocutorias.



Fuente: Dirección de Estadística de la Presidencia, con información de órganos jurisdiccionales de segunda instancia, todos del TSJCDMX.

AUDIENCIAS EN SALAS POR MATERIA

Mes	Año 2021							Año 2022						
	Civil	Penal	Familiar	Adolescentes	Ejecución de Sanciones Penales	Constitucional	Total	Civil	Penal	Familiar	Adolescentes	Ejecución de Sanciones Penales	Constitucional	Total
Ene	0	0	0	0	0	n.d.	0	15	59	6	3	4	0	87
Feb	0	1	1	0	0	n.d.	2	34	80	9	0	4	1	128
Mar	32	118	11	5	3	n.d.	169	43	87	11	4	16	0	161
Abr	38	100	15	1	7	n.d.	161	39	59	13	4	12	0	127
May	41	91	11	0	10	n.d.	153	44	98	10	1	13	0	166
Jun	30	99	10	2	6	n.d.	147	46	106	21	3	8	0	184
Jul	21	38	5	1	3	n.d.	68	23	54	11	3	3	0	94
Ago	25	95	15	0	8	n.d.	143	49	95	24	1	9	2	180
Sep	40	87	15	0	5	n.d.	147	30	58	29	0	2	2	121
Oct	31	107	13	2	6	n.d.	159	49	82	17	0	5	2	155
Nov	31	97	6	1	8	n.d.	143	58	62	33	2	7	1	163
Dic	22	39	5	4	6	n.d.	76	29	41	10	2	4	0	86
Total	311	872	107	16	62	10	1,378	459	881	194	23	87	8	1,652


Fuente: Dirección de Estadística de la Presidencia, con información de órganos jurisdiccionales de segunda instancia, todos del TSJCDMX.

n.d.= Información no disponible

Mes	Año 2023							Año 2024						
	Civil	Penal	Familiar	Adolescentes	Ejecución de Sanciones Penales	Constitucional	Total	Civil	Penal	Familiar	Adolescentes	Ejecución de Sanciones Penales	Constitucional	Total
Ene	52	69	22	2	2	0	147	52	97	25	1	3	1	179
Feb	48	72	33	1	4	1	159	52	107	37	2	11	1	210
Mar	71	95	31	2	6	1	206	44	73	16	1	3	1	138
Abr	38	54	19	1	4	0	116	66	69	35	3	6	3	182
May	61	88	29	1	6	2	187	40	71	30	1	11	2	155
Jun	57	106	34	2	6	2	207	49	65	23	2	13	1	153
Jul	29	27	7	3	7	1	74	17	34	7	0	4	1	63
Ago	35	129	31	3	3	1	202	46	92	23	2	12	3	178
Sep	31	77	21	0	8	2	139	30	66	17	1	3	0	117
Oct	49	102	24	1	10	3	189	40	83	25	1	7	3	159
Nov	34	80	19	2	6	2	143							
Dic	32	2	10	1	0	1	46							
Total	537	901	280	19	62	16	1,815	436	757	238	14	73	16	1,534

Fuente: Dirección de Estadística de la Presidencia, con información de órganos jurisdiccionales de segunda instancia, todos del TSJCDMX.

DISTRIBUCIÓN PORCENTUAL DE AUDIENCIAS EN SALAS POR MATERIA, OCTUBRE 2024



Fuente: Dirección de Estadística de la Presidencia, con información de órganos jurisdiccionales de segunda instancia, todos del TSJCDMX.

ACUERDOS EN SALAS POR MATERIA

Mes	Año 2021							Año 2022						
	Civil	Penal	Familiar	Adolescentes	Ejecución de Sanciones Penales	Constitucional	Total	Civil	Penal	Familiar	Adolescentes	Ejecución de Sanciones Penales	Constitucional	Total
Ene	0	0	0	0	0	n.d.	0	7,553	2,946	3,986	52	735	36	15,308
Feb	3,188	1,172	1,603	31	320	n.d.	6,314	9,077	2,774	4,964	39	765	15	17,634
Mar	10,779	3,379	5,291	65	955	n.d.	20,469	11,861	3,075	5,915	34	882	11	21,778
Abr	10,151	3,064	5,570	36	945	n.d.	19,766	9,655	2,941	4,651	57	771	6	18,081
May	11,333	3,020	5,708	42	905	n.d.	21,008	12,206	4,537	6,028	40	530	11	23,352
Jun	11,123	3,187	6,117	26	958	n.d.	21,411	13,247	3,883	6,331	47	551	72	24,131
Jul	4,628	1,435	2,713	20	429	n.d.	9,225	5,626	1,578	2,766	40	272	83	10,365
Ago	10,732	4,132	5,985	23	1,089	n.d.	21,961	14,616	4,004	6,541	52	781	133	26,127
Sep	8,525	3,081	4,610	25	856	n.d.	17,097	10,902	2,603	4,809	27	717	84	19,142
Oct	10,138	3,349	4,861	31	978	n.d.	19,357	12,508	3,104	5,822	34	833	39	22,340
Nov	9,261	3,408	4,600	23	928	n.d.	18,220	11,572	3,372	5,516	23	793	44	21,320
Dic	4,988	2,044	2,565	34	523	n.d.	10,154	5,377	1,685	2,429	28	329	15	9,863
Total	94,846	31,271	49,623	356	8,886	337	185,319	124,200	36,502	59,758	473	7,959	549	229,441

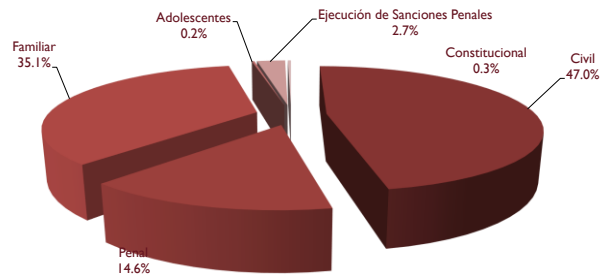
Fuente: Dirección de Estadística de la Presidencia, con información de órganos jurisdiccionales de segunda instancia, todos del TSJCDMX.

n.d.= Información no disponible

Mes	Año 2023							Año 2024						
	Civil	Penal	Familiar	Adolescentes	Ejecución de Sanciones Penales	Constitucional	Total	Civil	Penal	Familiar	Adolescentes	Ejecución de Sanciones Penales	Constitucional	Total
Ene	11,824	3,928	5,607	36	770	13	22,178	11,651	3,511	6,388	45	758	31	22,384
Feb	12,020	3,064	5,668	33	660	23	21,468	11,989	3,675	6,935	28	784	25	23,436
Mar	14,207	3,304	6,847	51	864	49	25,322	9,048	2,642	5,371	24	671	15	17,771
Abr	9,371	2,821	5,194	32	604	15	18,037	12,702	3,892	7,689	28	907	49	25,267
May	12,870	4,004	6,728	55	859	23	24,539	12,569	3,672	7,624	30	868	42	24,805
Jun	13,380	3,647	6,880	34	890	39	24,870	12,096	3,506	6,773	51	786	30	23,242
Jul	5,913	1,793	3,161	38	396	20	11,321	5,675	1,845	3,327	16	786	13	11,662
Ago	13,470	4,289	7,238	46	983	52	26,078	12,094	3,877	6,839	40	684	29	23,563
Sep	9,675	2,922	5,228	30	756	39	18,650	5,672	2,053	3,389	20	364	19	11,517
Oct	11,203	3,581	6,650	30	790	49	22,303	8,546	2,662	6,388	45	498	55	18,194
Nov	11,146	3,617	5,785	34	580	39	21,201							
Dic	6,228	1,884	3,478	19	397	15	12,021							
Total	131,307	38,854	68,464	438	8,549	376	247,988	102,042	31,335	60,723	327	7,106	308	201,841

Fuente: Dirección de Estadística de la Presidencia, con información de órganos jurisdiccionales de segunda instancia, todos del TSJCDMX.

DISTRIBUCIÓN PORCENTUAL DE ACUERDOS EN SALAS POR MATERIA, OCTUBRE 2024



Fuente: Dirección de Estadística de la Presidencia, con información de órganos jurisdiccionales de segunda instancia, todos del TSJCDMX.

EXPEDIENTES DEVUELTOS DEL TRIBUNAL COLEGIADO A TRAVÉS DE SALA, SEGÚN TIPO DE RESOLUCIÓN Y MATERIA

2021

Materia	Negados	Sobreseídos	Concedidos	Para efectos	Total
Familiar	168	526	433	-	1,127
Civil	1,479	2,544	1,229	-	5,252
Cuantía menor	258	124	164	-	546
Civil Oral	1,062	219	549	-	1,830
Penal	252	-	76	169	497
Delitos no graves	26	-	8	5	39
Total	3,245	3,413	2,459	174	9,291

Fuente: Dirección de Estadística de la Presidencia, con información de órganos jurisdiccionales, todos del TSJCDMX.

(-): No existe el dato

2022

Materia	Negados	Sobreseídos	Concedidos	Para efectos	Total
Familiar	669	633	465	-	1,767
Civil	2,247	3,819	1,768	-	7,834
Civil Oral	1,652	466	841	-	2,959
Penal	292	-	146	173	611
Delitos no graves	13	-	0	1	14
Total	4,873	4,918	3,220	174	13,185

Fuente: Dirección de Estadística de la Presidencia, con información de órganos jurisdiccionales, todos del TSJCDMX.

(-): No existe el dato

Año 2023

Materia	Negados	Sobreseídos	Concedidos	Para efectos	Total
Familiar	591	589	507	-	1,687
Civil	2,384	4,413	1,994	-	8,791
Civil Oral	1,788	632	820	-	3,240
Adolescentes oral	0	-	0	-	0
Penal	193	-	97	103	393
Delitos no graves	13	-	3	4	20
Total	4,969	5,634	3,421	107	14,131

Fuente: Dirección de Estadística de la Presidencia, con información de órganos jurisdiccionales, todos del

(-): No existe el dato

**EXPEDIENTES DEVUELTOS DEL TRIBUNAL COLEGIADO A TRAVÉS DE SALA,
SEGÚN TIPO DE RESOLUCIÓN Y MATERIA**

Año 2024

Materia	Negados	Sobreseídos	Concedidos	Para efectos	Total
Familiar	476	494	448	-	1,418
Civil	1,631	2,915	1,226	-	5,772
Civil Oral	1,209	429	705	-	2,343
Penal	133	-	47	62	242
Delitos no graves	8	-	4	1	13
Total	3,457	3,838	2,430	63	9,788

Fuente: Dirección de Estadística de la Presidencia, con información de órganos jurisdiccionales, todos del TSJCDMX.

(-): No existe el dato

**PORCENTAJE DE EXPEDIENTES DEVUELTOS DEL TRIBUNAL COLEGIADO A TRAVÉS DE SALA,
SEGÚN TIPO DE RESOLUCIÓN Y MATERIA**

Año 2024

Materia	Negados	Sobreseídos	Concedidos	Para efectos	Total
Familiar	33.6	34.8	31.6	-	100.0
Civil	28.3	50.5	21.2	-	100.0
Civil Oral	51.6	18.3	30.1	-	100.0
Penal	55.0	-	19.4	25.6	100.0
Delitos no graves	61.5	-	30.8	7.7	100.0
Total	35.3	39.2	24.8	0.6	100.0

Fuente: Dirección de Estadística de la Presidencia, con información de órganos jurisdiccionales, todos del TSJCDMX.

Nota:

Debido al redondeo en las fórmulas, es posible que la sumatoria de los porcentajes parciales no sea igual al 100%.

(-): No existe el dato

EXPEDIENTES INGRESADOS Y PERSONAS INVOLUCRADAS EN LOS ASUNTOS DE NUEVO INGRESO EN MATERIA PENAL

Año	Expedientes ingresados	Personas involucradas en los asuntos de nuevo ingreso			Total
		Penal	Penal Oral	Penal delitos no graves	
2021	34,430	79	29,473	30	29,582
2022	36,564	52	27,957	12	28,021

Fuente: Dirección de Estadística de la Presidencia, con información de órganos jurisdiccionales de primera instancia de las materias Penal, Penal Delitos no graves, y Penal del Sistema Procesal Penal Acusatorio, todos del TSJCDMX.

Año 2023

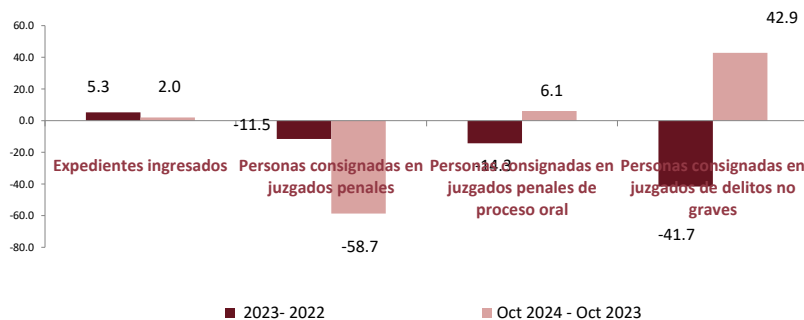
Mes	Expedientes ingresados	Personas involucradas en los asuntos de nuevo ingreso			Total
		Penal	Penal Oral	Penal delitos no graves	
Ene	2,844	1	1,773	0	1,774
Feb	3,119	2	1,852	1	1,855
Mar	3,529	12	1,984	0	1,996
Abr	3,025	2	1,879	0	1,881
May	3,358	1	2,006	2	2,009
Jun	3,552	1	2,153	1	2,155
Jul	3,133	5	2,100	0	2,105
Ago	3,435	6	2,163	3	2,172
Sep	3,350	9	2,167	0	2,176
Oct	3,402	7	2,166	0	2,173
Nov	2,979	0	1,913	0	1,913
Dic	2,759	0	1,802	0	1,802
2023	38,485	46	23,958	7	24,011

Fuente: Dirección de Estadística de la Presidencia, con información de órganos jurisdiccionales de primera instancia de las materias Penal, Penal Delitos no graves, y Penal del Sistema Procesal Penal Acusatorio, todos del TSJCDMX.

Año 2024

Mes	Expedientes ingresados	Personas involucradas en los asuntos de nuevo ingreso			Total
		Penal	Penal Oral	Penal delitos no graves	
Ene	2,904	1	1,939	1	1,941
Feb	3,376	3	2,208	0	2,211
Mar	3,160	2	2,102	2	2,106
Abr	3,715	1	2,322	0	2,323
May	3,388	1	2,225	1	2,227
Jun	3,167	5	1,902	1	1,908
Jul	3,394	1	2,198	1	2,200
Ago	3,368	0	2,198	4	2,202
Sep	3,282	1	2,079	0	2,080
Oct	3,646	4	2,301	0	2,305
Nov					
Dic					
Total	33,400	19	21,474	10	21,503

Fuente: Dirección de Estadística de la Presidencia, con información de órganos jurisdiccionales de primera instancia de las materias Penal, Penal Delitos no graves, y Penal del Sistema Procesal Penal Acusatorio, todos del TSJCDMX.

VARIACIÓN PORCENTUAL DE LOS EXPEDIENTES INGRESADOS Y PERSONAS INVOLUCRADAS EN LOS ASUNTOS DE NUEVO INGRESO EN MATERIA PENAL, 2022 - 2021 Y OCT 2024 - OCT 2023


Fuente: Dirección de Estadística de la Presidencia, con información de órganos jurisdiccionales de primera instancia de las materias Penal, Penal Delitos no graves, y Penal del Sistema Procesal Penal Acusatorio, todos del TSJCDMX.

Notas:

En los expedientes consignados pueden estar involucradas una o más personas, por lo que esta cifra no coincide con el número de juicios

**DELITOS CONSIGNADOS EN ASUNTOS DE NUEVO INGRESO
 EN JUZGADOS PENALES [DELITOS GRAVES]**
Año 2021

Delito	Ene	Feb	Mar	Abr	May	Jun	Jul	Ago	Sep	Oct	Nov	Dic	Total
Abuso sexual contra menores	0	1	0	1	0	0	0	0	0	0	0	1	3
Asociación delictuosa	0	5	0	0	0	0	0	0	0	0	0	0	5
Falsedad ante autoridades	0	0	0	0	0	0	0	0	0	0	0	1	1
Feminicidio	0	0	1	0	3	0	0	2	0	0	2	0	8
Fraude	0	1	0	4	1	1	1	0	0	0	4	0	12
Homicidio	0	0	0	0	1	0	2	0	1	0	0	0	4
Narcomenudeo	0	0	1	0	1	0	0	0	0	0	0	0	2
Otras violaciones	0	0	0	0	0	0	0	0	0	0	1	0	1
Otros abusos sexuales	0	0	0	0	0	0	0	0	0	0	0	0	0
Otros delitos	0	4	0	5	2	7	5	0	4	5	2	1	35
Otros robos	0	0	0	0	1	0	2	0	0	0	0	1	4
Robo a negocio	0	7	0	0	0	0	0	0	0	0	0	0	7
Robo de vehículo o autopartes	0	0	1	0	0	0	0	0	0	0	0	0	1
Secuestro	0	0	0	0	0	3	0	0	1	0	0	0	4
Trata de personas	0	5	0	0	0	0	0	0	0	0	0	0	5
Total	0	23	3	10	9	11	10	2	6	5	9	4	92

Fuente: Dirección de Estadística de la Presidencia, con información de órganos jurisdiccionales de primera instancia de la materia Penal, todos del TSJCDMX.

Notas:

Otras violaciones incluye violaciones a hombres y mujeres mayores de 18 años.

Otros abusos sexuales incluye los abusos sexuales cometidos contra hombres y mujeres mayores de 18 años.

Año 2022

Delito	Ene	Feb	Mar	Abr	May	Jun	Jul	Ago	Sep	Oct	Nov	Dic	Total
Abuso sexual contra menores	0	0	0	1	0	0	0	0	0	0	0	0	1
Asociación delictuosa	0	0	1	0	0	0	0	0	0	0	0	0	1
Falsedad ante autoridades	0	0	0	1	0	0	0	0	0	0	0	0	1
Feminicidio	0	0	0	0	0	0	0	0	0	0	1	0	1
Fraude	0	0	0	0	5	2	0	0	0	1	0	0	8
Homicidio	0	0	1	0	0	0	0	0	1	0	0	0	2
Otras violaciones	0	1	0	0	1	0	0	0	0	0	0	0	2
Otros delitos	1	3	0	9	4	1	0	0	0	1	1	4	24
Robo en transporte público	0	0	1	0	0	0	0	0	0	0	0	0	1
Secuestro	1	0	0	1	0	0	0	0	0	0	1	0	3
Trata de personas	0	0	6	0	1	0	0	0	0	0	0	0	7
Violencia familiar	0	0	0	1	0	0	0	0	0	0	0	1	2
Total	2	4	9	13	11	3	0	0	1	2	3	5	53

Fuente: Dirección de Estadística de la Presidencia, con información de órganos jurisdiccionales de primera instancia de la materia Penal, todos del TSJCDMX.

Notas:

Otras violaciones incluye violaciones a hombres y mujeres mayores de 18 años.

Otros abusos sexuales incluye los abusos sexuales cometidos contra hombres y mujeres mayores de 18 años.

Año 2023

Delito	Ene	Feb	Mar	Abr	May	Jun	Jul	Ago	Sep	Oct	Nov	Dic	Total
Feminicidio	0	0	0	0	0	0	0	1	0	0	0	0	1
Fraude	0	2	8	0	0	0	0	2	0	4	0	0	16
Homicidio	0	0	1	0	0	0	1	0	1	0	0	0	3
Lesiones	0	0	0	0	0	0	0	0	1	0	0	0	1
Otros delitos	1	1	1	0	0	1	1	2	2	4	0	0	13
Otros robos	0	0	0	0	0	0	0	0	7	0	0	0	7
Robo a negocio	0	0	0	0	1	0	0	0	0	0	0	0	1
Robo a transeúnte	0	0	2	0	0	0	0	0	0	0	0	0	2
Trata de personas	0	0	0	2	0	0	0	0	0	0	0	0	2
Violencia familiar	0	0	0	0	0	0	3	0	0	0	0	0	3
Total	1	3	12	2	1	1	5	5	11	8	0	0	49

Fuente: Dirección de Estadística de la Presidencia, con información de órganos jurisdiccionales de primera instancia de la materia Penal, todos del TSJCDMX.

Año 2024

Delito	Ene	Feb	Mar	Abr	May	Jun	Jul	Ago	Sep	Oct	Nov	Dic	Total
Feminicidio	0	0	0	0	0	1	0	0	0	0			1
Fraude	0	0	1	0	0	0	0	0	0	2			3
Otros delitos	1	3	0	1	0	4	1	0	1	2			13
Total	1	3	2	1	0	5	1	0	1	4			18

Fuente: Dirección de Estadística de la Presidencia, con información de órganos jurisdiccionales de primera instancia de la materia Penal, todos del TSJCDMX.

**VARIACIÓN PORCENTUAL ANUAL DE DELITOS CONSIGNADOS EN ASUNTOS DE NUEVO
INGRESO
EN JUZGADOS PENALES [DELITOS GRAVES],
2023 - 2022 Y OCT 2024 - OCT 2023**

Delito	2023 - 2022	OCT 2024 - OCT 2023
Abuso sexual contra menores	-	-
Asociación delictuosa	-	-
Daño a la propiedad	-	-
Delincuencia organizada	-	-
Encubrimiento por receptación	-	-
Falsedad ante autoridades	-	-
Feminicidio	-	-
Fraude	100.0	-81.3
Homicidio	-50.0	-
Lesiones	-	-
Narcomenudeo	-	-
Otras violaciones	-	-99.1
Otros abusos sexuales	-	-
Otros delitos	-45.8	0.0
Otros robos	-	-
Robo a casa habitación	-	-
Robo a negocio	-	-
Robo a transeúnte	-	-
Robo de vehículo o autopartes	-	-
Robo en transporte público	-	-
Secuestro	-	-
Trata de personas	-71.4	-
Violación a menores	-	-
Violencia familiar	50.0	-

Fuente: Dirección de Estadística de la Presidencia, con información de órganos jurisdiccionales de primera instancia de la materia Penal, todos del TSJCDMX.

Notas:

Otras violaciones incluye violaciones a hombres y mujeres mayores de 18 años.

Otros abusos sexuales incluye los abusos sexuales cometidos contra hombres y mujeres mayores de 18 años.

**DELITOS CONSIGNADOS EN ASUNTOS DE NUEVO INGRESO
EN JUZGADOS DE DELITOS NO GRAVES**

Año 2021

Año	Ene	Feb	Mar	Abr	May	Jun	Jul	Ago	Sep	Oct	Nov	Dic	Total
2021	0	6	2	1	3	2	2	8	0	3	1	3	31
2022	2	2	0	1	3	0	0	4	0	0	0	0	12

Fuente: Dirección de Estadística de la Presidencia, con información de órganos jurisdiccionales de primera instancia de la materia Penal de delitos no graves todos del TSJCDMX.

Año 2023

Delito	Ene	Feb	Mar	Abr	May	Jun	Jul	Ago	Sep	Oct	Nov	Dic	Total
Daño a la propiedad	0	0	0	0	1	0	0	0	0	0	0	0	1
Fraude	0	0	0	0	0	0	0	3	0	0	0	0	3
Homicidio	0	1	0	0	0	0	0	0	0	0	0	0	1
Otros delitos	0	0	0	0	1	1	0	0	0	0	0	0	2
Total	0	1	0	0	2	1	0	3	0	0	0	0	7

Fuente: Dirección de Estadística de la Presidencia, con información de órganos jurisdiccionales de primera instancia de la materia Penal de delitos no graves todos del TSJCDMX.

Nota:

Otros delitos puede incluir: omisión del cuidado, hostigamiento sexual, estupro, lenocinio,abuso de confianza, extorsión,despojo, cohecho, peculado, entre otros.

Año 2024

Delito	Ene	Feb	Mar	Abr	May	Jun	Jul	Ago	Sep	Oct	Nov	Dic	Total
Lesiones	0	0	2	0	0	0	0	0	0	0			2
Otros delitos	1	0	2	0	0	0	1	4	0	0			8
Total	1	0	4	0	0	0	1	4	0	0			10

Fuente: Dirección de Estadística de la Presidencia, con información de órganos jurisdiccionales de primera instancia de la materia Penal de delitos no graves todos del TSJCDMX.

Nota:

Otros delitos puede incluir: omisión del cuidado, hostigamiento sexual, estupro, lenocinio,abuso de confianza, extorsión,despojo, cohecho, peculado, entre otros.

**VARIACIÓN PORCENTUAL ANUAL DE DELITOS CONSIGNADOS EN ASUNTOS DE NUEVO INGRESO
EN JUZGADOS DE DELITOS NO GRAVES,
2023 - 2022 Y OCT 2024 - OCT 2023**

Delitos	2023 - 2022	OCT 2024 - OCT 2023
Abuso sexual contra menores	-	-
Asociación delictuosa	-	-
Daño a la propiedad	-	-
Delincuencia organizada	-	-
Encubrimiento por receptación	-	-
Falsedad ante autoridades	-	-
Feminicidio	-	-
Fraude	-33.3	-33.3
Homicidio	-	-
Lesiones	-	-100.0
Narcomenudeo	-	-
Otras violaciones	-	-
Otros abusos sexuales	-	-
Otros delitos	-	-37.5
Otros robos	-	-
Robo a casa habitación	-	-
Robo a negocio	-	-
Robo a transeúnte	-	-
Robo de vehículo o autopartes	-	-
Robo en transporte público	-	-
Secuestro	-	-
Trata de personas	-	-
Violación a menores	-	-
Violencia familiar	-	-

Fuente: Dirección de Estadística de la Presidencia, con información de órganos jurisdiccionales de primera instancia de la materia Penal de delitos no graves, todos del TSJCDMX.

Nota:

Otros delitos puede incluir: omisión del cuidado, hostigamiento sexual, estupro, lenocinio, abuso de confianza, extorsión, despojo, cohecho, peculado, entre otros.

DELITOS CONSIGNADOS EN ASUNTOS DE NUEVO INGRESO EN MATERIA PENAL [DELITOS GRAVES Y NO GRAVES]

Año	Ene	Feb	Mar	Abr	May	Jun	Jul	Ago	Sep	Oct	Nov	Dic	Total
2021	0	29	5	11	12	13	12	10	6	8	10	7	123
2022	4	6	9	14	14	3	0	4	1	2	3	5	65

Fuente: Dirección de Estadística de la Presidencia, con información de órganos jurisdiccionales de primera instancia de las materias Penal y Penal Delitos no graves, todos del TSJCDMX.

Notas:

Otras violaciones incluye violaciones a hombres y mujeres mayores de 18 años.

Otros abusos sexuales incluye los abusos sexuales cometidos contra hombres y mujeres mayores de 18 años.

Año 2023

Delito	Ene	Feb	Mar	Abr	May	Jun	Jul	Ago	Sep	Oct	Nov	Dic	Total
Daño a la propiedad	0	0	0	0	1	0	0	0	0	0	0	0	1
Feminicidio	0	0	0	0	0	0	0	1	0	0	0	0	1
Fraude	0	2	8	0	0	0	0	5	0	4	0	0	19
Homicidio	0	1	1	0	0	0	1	0	1	0	0	0	4
Lesiones	0	0	0	0	0	0	0	0	1	0	0	0	1
Otros delitos	1	1	1	0	1	2	1	2	2	4	0	0	15
Otros robos	0	0	0	0	0	0	0	0	7	0	0	0	7
Robo a negocio	0	0	0	0	1	0	0	0	0	0	0	0	1
Robo a transeúnte	0	0	2	0	0	0	0	0	0	0	0	0	2
Trata de personas	0	0	0	2	0	0	0	0	0	0	0	0	2
Total	1	4	12	2	3	2	5	8	11	8	0	0	56

Fuente: Dirección de Estadística de la Presidencia, con información de órganos jurisdiccionales de primera instancia de las materias Penal y Penal Delitos no graves, todos del TSJCDMX.

Nota:

Otros delitos puede incluir: omisión del cuidado, hostigamiento sexual, estupro, lenocinio,abuso de confianza, extorsión,despojo, cohecho, peculado, entre otros.

Año 2024

Delito	Ene	Feb	Mar	Abr	May	Jun	Jul	Ago	Sep	Oct	Nov	Dic	Total
Feminicidio	0	0	0	0	0	1	0	0	0	0			1
Fraude	0	0	1	0	0	0	0	0	0	2			3
Homicidio	0	0	0	0	0	0	0	0	0	0			0
Lesiones	0	0	2	0	0	0	0	0	0	0			2
Otras violaciones	0	0	1	0	0	0	0	0	0	0			1
Otros delitos	2	3	2	1	0	4	2	4	1	2			21
Total	2	3	6	1	0	5	2	4	1	4	0	0	28

Fuente: Dirección de Estadística de la Presidencia, con información de órganos jurisdiccionales de primera instancia de las materias Penal y Penal Delitos no graves, todos del TSJCDMX.

Nota:

Otros delitos puede incluir: omisión del cuidado, hostigamiento sexual, estupro, lenocinio,abuso de confianza, extorsión,despojo, cohecho, peculado, entre otros.

**VARIACIÓN PORCENTUAL DE DELITOS CONSIGNADOS EN ASUNTOS DE NUEVO INGRESO EN
MATERIA PENAL [DELITOS GRAVES Y NO GRAVES],
2023 - 2022 Y OCT 2024 - OCT 2023**

Delitos	2023 -2022	OCT 2024 - OCT 2023
Abuso sexual contra menores	-	-
Daño a la propiedad	-	-
Encubrimiento por receptación	-	-
Falsedad ante autoridades	-	-
Feminicidio	-	-
Fraude	90.0	-84.2
Homicidio	50.0	-
Lesiones	-75.0	-
Narcomenudeo	-	-
Otras violaciones	-	-
Otros abusos sexuales	-	-
Otros delitos	-48.3	40.0
Otros robos	-	-
Robo a casa habitación	-	-
Robo a negocio	-99.2	-
Robo a transeúnte	-	-
Robo de vehículo o autopartes	-	-
Robo en transporte público	-	-
Secuestro	-	-
Trata de personas	-	-
Violación a menores	-	-
Violencia familiar	-	-

Fuente: Dirección de Estadística de la Presidencia, con información de órganos jurisdiccionales de primera instancia de las materias Penal y Penal Delitos no graves, todos del TSJCDMX.

Notas:

Otras violaciones incluye violaciones a hombres y mujeres mayores de 18 años.

Otros abusos sexuales incluye los abusos sexuales cometidos contra hombres y mujeres mayores de 18 años.

Otros delitos puede incluir: omisión del cuidado, hostigamiento sexual, estupro, lenocinio, abuso de confianza, extorsión, despojo, cohecho, peculado, entre otros.

SENTENCIAS POR PRINCIPALES DELITOS EN JUZGADOS PENALES
Año 2021

Año	Condenatorias	Absolutorias	Total de sentencias	Porcentaje de sentencias condenatorias
2021	277	23	300	92.3
2022	52	340	392	86.7

Fuente: Dirección de Estadística de la Presidencia, con información de órganos jurisdiccionales de primera instancia de la materia Penal, todos del TSJCDMX.

Notas:

Se refiere al número de sentencias dictadas por persona y por cada uno de sus delitos.

Otras violaciones incluye violaciones a hombres y mujeres mayores de 18 años.

Otros abusos sexuales incluye los abusos sexuales cometidos contra hombres y mujeres mayores de 18 años.

Año 2023

Delito	Absolutorias	Condenatorias	Total de sentencias	Porcentaje de sentencias condenatorias
Abuso sexual contra menores	1	12	13	92.3
Asociación delictuosa	0	5	5	100.0
Daño a la propiedad	0	2	2	100.0
Encubrimiento por receptación	0	1	1	100.0
Falsedad ante autoridades	0	3	3	100.0
Feminicidio	0	6	6	100.0
Fraude	2	8	10	80.0
Homicidio	15	122	137	89.1
Lesiones	0	21	21	100.0
Narcotráfico	0	1	1	100.0
Otras violaciones	1	20	21	95.2
Otros abusos sexuales	0	6	6	100.0
Otros delitos	4	34	38	89.5
Otros robos	2	14	16	87.5
Robo a casa habitación	0	8	8	100.0
Robo a negocio	0	5	5	100.0
Robo contra transeúnte	0	11	11	100.0
Robo de vehículos o autopartes	2	5	7	71.4
Secuestro	5	50	55	90.9
Trata de personas	0	4	4	100.0
Violación a menores	0	6	6	100.0
Total	32	344	376	91.5

Fuente: Dirección de Estadística de la Presidencia, con información de órganos jurisdiccionales de primera instancia de la materia Penal, todos del TSJCDMX.

Nota:

Se refiere al número de sentencias dictadas por persona y por cada uno de sus delitos.

Año 2024

Delito	Absolutorias	Condenatorias	Total de sentencias	Porcentaje de sentencias condenatorias
Abuso sexual contra menores	0	9	9	100.0
Delincuencia organizada	0	1	1	100.0
Feminicidio	0	4	4	100.0
Fraude	0	7	7	100.0
Homicidio	8	73	81	90.1
Lesiones	0	6	6	100.0
Narcotráfico	1	2	3	66.7
Otras violaciones	2	4	6	66.7
Otros abusos sexuales	0	1	1	100.0
Otros delitos	3	16	19	84.2
Otros robos	0	6	6	100.0
Robo a negocio	0	4	4	100.0
Robo contra transeúnte	0	9	9	100.0
Robo de vehículos o autopartes	0	5	5	100.0
Secuestro	0	24	24	100.0
Trata de personas	0	6	6	100.0
Violación a menores	0	3	3	100.0
Total	14	180	194	92.8

Fuente: Dirección de Estadística de la Presidencia, con información de órganos jurisdiccionales de primera instancia de la materia Penal, todos del TSJCDMX.

Nota:

Se refiere al número de sentencias dictadas por persona y por cada uno de sus delitos.

SENTENCIAS DESAGREGADAS POR PRINCIPALES DELITOS EN JUZGADOS PENALES DE DELITOS NO GRAVES

Año	Absolutorias	Condenatorias	Total de sentencias	Porcentaje de sentencias condenatorias
2021	5	43	43	100.0
2022	14	49	63	77.8

Fuente: Dirección de Estadística de la Presidencia, con información de órganos jurisdiccionales de primera instancia de la materia Penal de delitos no graves todos del TSJCDMX.

Nota:

Se refiere al número de sentencias dictadas por persona y por cada uno de sus delitos.

Año 2023

Delitos	Absolutorias	Condenatorias	Total de sentencias	Porcentaje de sentencias condenatorias
Daño a la propiedad	1	1	2	50.0
Falsedad ante autoridades	0	1	1	100.0
Fraude	1	0	1	0.0
Homicidio	0	4	4	100.0
Lesiones	0	3	3	100.0
Otros delitos	1	6	7	85.7
Violencia familiar	0	1	1	100.0
Total	3	16	19	84.2

Fuente: Dirección de Estadística de la Presidencia, con información de órganos jurisdiccionales de primera instancia de la materia Penal de delitos no graves todos del TSJCDMX.

Nota:

Se refiere al número de sentencias dictadas por persona y por cada uno de sus delitos.

Año 2024

Delitos	Absolutorias	Condenatorias	Total de sentencias	Porcentaje de sentencias condenatorias
Daño a la propiedad	0	2	2	100.0
Fraude	0	1	1	100.0
Lesiones	0	1	1	100.0
Total	0	4	4	100.0

Fuente: Dirección de Estadística de la Presidencia, con información de órganos jurisdiccionales de primera instancia de la materia Penal de delitos no graves todos del TSJCDMX.

Nota:

Se refiere al número de sentencias dictadas por persona y por cada uno de sus delitos.

INFORMACIÓN DE LOS JUZGADOS DE EJECUCIÓN DE SANCIONES PENALES

Año 2021

Concepto	Ene	Feb	Mar	Abr	May	Jun	Jul	Ago	Sep	Oct	Nov	Dic	Total
Promoción de Solicitudes de Otorgamiento de Beneficios Ingresados	14	60	206	190	149	187	164	162	145	111	142	85	1,615
Solicitudes Desechadas	0	5	26	28	18	26	20	36	28	22	21	14	244
Solicitudes de Beneficios en Trámite(1)	14	54	176	146	123	151	131	120	116	89	120	71	-
Audiencias	47	54	69	88	88	71	64	78	91	94	119	118	981
Beneficios Otorgados	4	5	69	71	76	63	59	53	80	28	34	46	588
Beneficios Negados	3	3	23	12	20	35	34	17	20	33	23	30	253
Libertades Efectivas	10	9	63	78	81	73	67	65	83	59	36	64	688

Fuente: Dirección de Estadística de la Presidencia, con información de órganos jurisdiccionales de primera instancia de la materia de Ejecución de sanciones penales, todos del TSJCDMX.

Año 2022

Concepto	Ene	Feb	Mar	Abr	May	Jun	Jul	Ago	Sep	Oct	Nov	Dic	Total
Promoción de Solicitudes de Otorgamiento de Beneficios Ingresados	88	106	156	103	126	138	109	119	92	87	106	97	1,327
Solicitudes Desechadas	12	16	31	17	27	22	14	15	17	20	20	20	231
Solicitudes de Beneficios en Trámite(1)	74	87	132	87	101	118	94	99	78	65	91	78	-
Audiencias	55	85	94	86	136	104	64	88	53	48	52	59	924
Beneficios Otorgados	26	26	42	29	51	33	29	34	15	17	16	23	341
Beneficios Negados	15	20	21	19	16	24	18	12	10	23	15	15	208
Libertades Efectivas	35	38	52	42	70	62	55	47	37	36	22	46	542

Fuente: Dirección de Estadística de la Presidencia, con información de órganos jurisdiccionales de primera instancia de la materia de Ejecución de sanciones penales, todos del TSJCDMX.

EJECUCIÓN

JUSTICIA TERAPEÚTICA Y JUSTICIA RESTAURATIVA EN LOS JUZGADOS PENALES, PENALES DE DELITOS NO GRAVES, DE EJECUCIÓN DE SANCIONES PENALES Y EN LAS UNIDADES DE GESTIÓN JUDICIAL ESPECIALIZADAS EN EJECUCIÓN DE SANCIONES PENALES

Año 2023

JUSTICIA TERAPEÚTICA	Ene	Feb	Mar	Abr	May	Jun	Jul	Ago	Sep	Oct	Nov	Dic	Total
Personas solicitantes del Programa	0	0	0	0	0	0	0	0	0	0	0	0	0
Personas admitidas en el Programa	0	0	0	0	0	0	0	0	0	0	0	0	0
Personas que concluyeron el Programa	0	0	0	0	0	0	0	0	0	0	0	0	0
JUSTICIA RESTAURATIVA													
Solicitudes	0	1	0	0	0	0	0	0	0	0	0	0	1
Procesos concretados	0	1	0	0	0	0	0	0	0	0	0	0	1

Fuente: Dirección de Estadística de la Presidencia, con información de órganos jurisdiccionales de primera instancia, todos del TSJCDMX.

Nota:

Las cifras son reportadas por persona

BENEFICIOS PRELIBERACIONALES/PENITENCIARIOS CONCEDIDOS EN LOS JUZGADOS PENALES, PENALES DE DELITOS NO GRAVES, DE EJECUCIÓN DE SANCIONES PENALES Y EN LAS UNIDADES DE GESTIÓN JUDICIAL ESPECIALIZADAS EN EJECUCIÓN DE SANCIONES PENALES

Año 2023

BENEFICIO CONCEDIDO	Ene	Feb	Mar	Abr	May	Jun	Jul	Ago	Sep	Oct	Nov	Dic	Total
Libertad anticipada	3	10	5	3	15	8	13	7	22	17	5	21	129
Libertad condicionada con monitoreo electrónico	14	1	7	6	9	9	6	8	7	5	4	5	81
Libertad condicionada sin monitoreo electrónico	4	6	1	1	21	17	15	9	15	15	19	36	159
Reclusión domiciliar mediante monitoreo electrónico a distancia	1	0	0	4	0	0	0	1	0	0	0	0	6
Tratamiento preliberacional	1	0	2	2	1	0	2	3	4	4	0	0	19
Libertad preparatoria	1	5	4	0	3	2	3	3	0	3	2	0	26
Remisión parcial de la pena	13	19	30	16	19	21	15	21	13	31	11	17	226
Tratamiento en externación	0	0	0	0	1	0	0	3	4	1	0	0	9
Sustituciones de la pena	0	0	15	0	2	2	0	3	3	3	4	2	34
Permisos humanitarios [1]	0	0	0	0	0	0	0	0	0	0	0	0	0
Preliberaciones por criterios de política penitenciaria	0	0	0	0	0	0	0	0	0	0	0	0	0
Total	37	41	64	32	71	59	54	58	68	79	45	81	689

Fuente: Dirección de Estadística de la Presidencia, con información de órganos jurisdiccionales de primera instancia, todos del TSJCDMX.

Nota:

Las cifras son reportadas por persona

[1] Se refiere a permisos extraordinarios por enfermedad terminal, por fallecimiento de un pariente consanguíneo, por fallecimiento de un cónyuge, concubina -

SUSTITUTIVOS PENALES Y SUSPENSIONES CONDICIONALES DE LA PENA [ACOGIDOS] EN LOS JUZGADOS PENALES, PENALES DE DELITOS NO GRAVES, DE EJECUCIÓN DE SANCIONES PENALES Y EN LAS UNIDADES DE GESTIÓN JUDICIAL ESPECIALIZADAS EN EJECUCIÓN DE SANCIONES PENALES

Año 2023

	Ene	Feb	Mar	Abr	May	Jun	Jul	Ago	Sep	Oct	Nov	Dic	Total
Tratamientos en libertad	123	86	93	80	4	65	60	70	48	84	72	95	880
Semilibertades	11	1	4	3	3	3	2	2	0	6	5	3	43
Jornadas de trabajo	9	17	7	3	3	5	4	4	5	13	9	6	85
Multa	4	2	1	4	0	3	2	1	1	3	0	1	22
Suspensiones condicionadas	333	273	404	230	283	297	379	278	168	295	302	212	3,454

Fuente: Dirección de Estadística de la Presidencia, con información de órganos jurisdiccionales de primera instancia, todos del TSJCDMX.

Nota:

Las cifras son reportadas por persona

EJECUCIÓN

JUSTICIA TERAPEÚTICA Y JUSTICIA RESTAURATIVA EN LOS JUZGADOS PENALES, PENALES DE DELITOS NO GRAVES, DE EJECUCIÓN DE SANCIONES PENALES Y EN LAS UNIDADES DE GESTIÓN JUDICIAL ESPECIALIZADAS EN EJECUCIÓN DE SANCIONES PENALES

Año 2024

JUSTICIA TERAPEÚTICA	Ene	Feb	Mar	Abr	May	Jun	Jul	Ago	Sep	Oct	Nov	Dic	Total
Personas solicitantes del Programa	1	0	0	0	0	0	0	0	0	0			0
Personas admitidas en el Programa	0	0	0	0	0	0	0	0	0	0			0
Personas que concluyeron el Programa	0	0	0	0	0	0	0	0	0	0			0
JUSTICIA RESTAURATIVA													
Solicitudes	0	0	0	0	0	0	0	0	0	1			0
Procesos concretados	0	0	0	0	0	0	0	0	0	0			0

Fuente: Dirección de Estadística de la Presidencia, con información de órganos jurisdiccionales de primera instancia, todos del TSJCDMX.

Nota:

Las cifras son reportadas por persona

BENEFICIOS PRELIBERACIONALES/PENITENCIARIOS CONCEDIDOS EN LOS JUZGADOS PENALES, PENALES DE DELITOS NO GRAVES, DE EJECUCIÓN DE SANCIONES PENALES Y EN LAS UNIDADES DE GESTIÓN JUDICIAL ESPECIALIZADAS EN EJECUCIÓN DE SANCIONES PENALES

Año 2024

BENEFICIO CONCEDIDO	Ene	Feb	Mar	Abr	May	Jun	Jul	Ago	Sep	Oct	Nov	Dic	Total
Libertad anticipada	6	7	4	8	5	7	5	9	1	4			56
Libertad condicionada con monitoreo electrónico	9	10	5	13	9	7	10	3	3	8			77
Libertad condicionada sin monitoreo electrónico	3	20	5	17	24	14	7	7	5	19			121
Reclusión domiciliaria mediante monitoreo electrónico a distancia	0	0	0	1	0	0	0	0	0	0			1
Tratamiento preliberacional	1	0	1	1	0	0	0	0	0	2			5
Libertad preparatoria	2	1	1	1	0	1	2	1	0	2			11
Remisión parcial de la pena	20	23	9	15	24	12	17	20	6	0			146
Tratamiento en externación	0	0	0	0	0	0	0	0	0	0			0
Sustituciones de la pena	1	0	1	0	0	0	1	1	3	1			8
Permisos humanitarios [1]	0	0	0	0	0	0	0	0	0	1			1
Preliberaciones por criterios de política penitenciaria	0	0	0	0	0	0	0	0	0	0			0
Total	42	61	26	56	62	41	42	41	18	37			426

Fuente: Dirección de Estadística de la Presidencia, con información de órganos jurisdiccionales de primera instancia, todos del TSJCDMX.

Nota:

Las cifras son reportadas por persona

[1] Se refiere a permisos extraordinarios por enfermedad terminal, por fallecimiento de un pariente consanguíneo, por fallecimiento de un cónyuge, concubina -

SUSTITUTIVOS PENALES Y SUSPENSIONES CONDICIONALES DE LA PENA [ACOGIDOS] EN LOS JUZGADOS PENALES, PENALES DE DELITOS NO GRAVES, DE EJECUCIÓN DE SANCIONES PENALES Y EN LAS UNIDADES DE GESTIÓN JUDICIAL ESPECIALIZADAS EN EJECUCIÓN DE SANCIONES PENALES

Año 2024

	Ene	Feb	Mar	Abr	May	Jun	Jul	Ago	Sep	Oct	Nov	Dic	Total
Tratamientos en libertad	65	69	70	66	62	70	61	75	52	67			657
Semilibertades	2	2	1	3	2	3	3	2	0	2			20
Jornadas de trabajo	8	2	4	8	9	5	6	6	0	8			56
Multa	0	1	0	1	0	1	4	0	1	0			8
Suspensiones condicionadas	226	233	264	259	274	251	263	234	168	297			2,469

Fuente: Dirección de Estadística de la Presidencia, con información de órganos jurisdiccionales de primera instancia, todos del TSJCDMX.

Nota:

Las cifras son reportadas por persona

EXPEDIENTES INGRESADOS ATENDIDOS POR JUECES PENALES DE PROCESO ORAL POR TIPO DE ASUNTO
Año 2021

Asunto	Ene	Feb	Mar	Abr	May	Jun	Jul	Ago	Sep	Oct	Nov	Dic	Total
Carpetas de investigación turnadas	1,400	1,651	1,863	1,888	1,938	1,860	1,907	1,974	1,810	1,877	1,588	1,625	21,381
Incompetencias	20	93	162	153	215	163	149	172	145	135	144	135	1,686
Exhortos recibidos	23	129	243	268	369	271	116	237	222	257	228	158	2,521
Medidas de Protección	153	200	232	263	298	341	290	325	270	324	316	331	3,343
Asuntos de Ejecución	149	170	710	914	911	1,100	1,095	801	714	872	763	854	9,053
Impugnaciones ante el M.P.	10	70	137	151	153	197	154	213	132	159	174	170	1,720
Total	1,755	2,313	3,347	3,637	3,884	3,932	3,711	3,722	3,293	3,624	3,213	3,273	39,704

Fuente: Dirección de Estadística de la Presidencia, con información de órganos jurisdiccionales de primera instancia Especializados en Ejecución de sanciones penales del SPPA, todos del TSJCDMX.

Año 2022

Asunto	Ene	Feb	Mar	Abr	May	Jun	Jul	Ago	Sep	Oct	Nov	Dic	Total
Carpetas de investigación turnadas	1,554	1,788	2,114	1,778	1,964	1,780	1,697	1,707	1,753	1,768	1,701	1,450	21,054
Incompetencias	131	175	305	224	310	283	217	258	228	271	258	234	2,894
Exhortos recibidos	194	241	216	179	256	281	134	275	240	293	290	125	2,724
Medidas de Protección	246	314	429	390	446	452	413	505	431	455	453	377	4,911
Asuntos de Ejecución	577	540	831	625	691	759	613	471	455	543	553	527	7,185
Impugnaciones ante el M.P.	138	124	137	126	174	159	127	179	148	165	170	128	1,775
Total	2,840	3,182	4,032	3,322	3,841	3,714	3,201	3,395	3,255	3,495	3,425	2,841	40,543

Fuente: Dirección de Estadística de la Presidencia, con información de órganos jurisdiccionales de primera instancia Especializados en Ejecución de sanciones penales del SPPA, todos del TSJCDMX.

Año 2023

Asunto	Ene	Feb	Mar	Abr	May	Jun	Jul	Ago	Sep	Oct	Nov	Dic	Total
Carpetas de investigación turnadas	1,664	1,766	1,851	1,746	1,813	1,917	1,832	1,852	1,744	1,691	1,514	1,486	20,876
Incompetencias	189	248	304	254	266	336	246	291	253	303	269	270	3,229
Exhortos recibidos	230	233	278	223	323	309	427	318	248	300	236	162	3,287
Medidas de Protección	409	441	563	441	480	572	495	579	561	649	570	498	6,258
Asuntos de Ejecución	640	494	681	429	599	590	599	432	325	658	483	489	6,419
Impugnaciones ante el M.P.	148	153	188	137	223	198	144	237	182	221	207	118	2,156
Total	3,280	3,335	3,865	3,230	3,704	3,922	3,743	3,709	3,313	3,822	3,279	3,023	42,225

Fuente: Dirección de Estadística de la Presidencia, con información de órganos jurisdiccionales de primera instancia Especializados en Ejecución de sanciones penales del SPPA, todos del TSJCDMX.

Año 2024

Asunto	Ene	Feb	Mar	Abr	May	Jun	Jul	Ago	Sep	Oct	Nov	Dic	Total
Carpetas de investigación turnadas	1,535	1,737	1,761	1,787	1,720	1,526	1,742	1,754	1,690	1,838			17,090
Incompetencias	246	283	238	320	287	242	307	301	298	377			2,899
Exhortos recibidos	269	306	203	356	326	286	229	269	302	330			2,876
Medidas de Protección	560	558	600	763	668	666	665	615	682	687			6,464
Asuntos de Ejecución	378	506	412	520	519	458	492	376	350	577			4,588
Impugnaciones ante el M.P.	178	207	132	200	189	175	208	230	189	199			1,907
Total	3,166	3,597	3,346	3,946	3,709	3,353	3,643	3,545	3,511	4,008	0	0	35,824

Fuente: Dirección de Estadística de la Presidencia, con información de órganos jurisdiccionales de primera instancia Especializados en Ejecución de sanciones penales del SPPA, todos del TSJCDMX.

**DELITOS CONSIGNADOS EN ASUNTOS DE NUEVO INGRESO
EN MATERIA PENAL DEL SISTEMA PROCESAL PENAL ACUSATORIO [UNIDADES DE GESTIÓN JUDICIAL]**

Delitos	Ene	Feb	Mar	Abr	May	Jun	Jul	Ago	Sep	Oct	Nov	Dic	Total
2021	2,180	2,499	3,020	2,880	2,974	2,835	2,967	2,987	2,821	2,893	2,300	2,327	32,683
2022	2,270	2,761	3,237	2,660	2,880	2,609	2,424	2,771	2,427	2,490	2,379	2,194	31,102

Fuente: Dirección de Estadística de la Presidencia, con información de órganos jurisdiccionales de primera instancia de la materia Penal del SPPA, todos del TSJCDMX.

Año 2023

Delitos	Ene	Feb	Mar	Abr	May	Jun	Jul	Ago	Sep	Oct	Nov	Dic	Total
Abuso sexual contra menores	24	43	75	48	47	55	49	89	77	50	56	55	668
Asociación delictuosa	16	7	6	3	10	10	7	1	2	6	9	0	77
Daño a la propiedad	35	37	50	40	53	40	42	39	32	49	46	41	504
Encubrimiento por receptación	13	25	8	20	16	21	22	59	28	18	21	28	279
Falsedad ante autoridades	2	4	2	1	7	0	4	2	0	9	3	1	35
Feminicidio	21	27	34	19	17	33	22	23	21	30	19	26	292
Fraude	17	14	32	34	20	31	28	31	22	51	37	36	353
Homicidio	112	114	123	106	117	119	99	97	117	92	108	93	1,297
Lesiones	83	97	78	72	87	84	88	96	113	110	99	95	1,102
Narcomenudeo	471	497	567	502	592	476	487	431	436	359	366	425	5,609
Otras violaciones	16	10	20	20	24	29	20	29	28	18	22	20	256
Otros abusos sexuales	42	57	49	54	51	65	30	32	65	52	38	43	578
Otros delitos	292	322	372	317	356	407	381	336	356	378	320	240	4,077
Otros robos	588	637	629	618	551	671	683	530	562	539	494	495	6,997
Robo a casa habitación	20	22	15	15	17	25	16	29	21	16	15	24	235
Robo a transeúnte	314	298	251	217	167	212	192	221	182	207	125	145	2,531
Robo de vehículo o autopartes	25	28	44	25	36	40	45	40	17	31	30	19	380
Secuestro	35	24	36	20	33	21	22	29	28	36	30	11	325
Trata de personas	0	2	0	0	3	4	2	1	1	2	2	1	18
Violación a menores	9	16	7	10	15	24	19	37	29	36	37	21	260
Violencia familiar	174	169	217	186	262	267	229	253	252	234	227	184	2,654
Total	2,309	2,450	2,615	2,327	2,481	2,634	2,487	2,405	2,389	2,323	2,104	2,003	28,527

Fuente: Dirección de Estadística de la Presidencia, con información de órganos jurisdiccionales de primera instancia de la materia Penal del SPPA, todos del TSJCDMX.

Notas:

Otras violaciones incluye violaciones a hombres y mujeres mayores de 18 años.
 Otros abusos sexuales incluye los abusos sexuales cometidos contra hombres y mujeres mayores de 18 años.

Año 2024

Delitos	Ene	Feb	Mar	Abr	May	Jun	Jul	Ago	Sep	Oct	Nov	Dic	Total
Abuso sexual contra menores	38	62	76	58	59	42	70	70	73	86			634
Asociación delictuosa	16	15	0	12	3	8	13	0	7	7			81
Daño a la propiedad	19	30	26	0	0	0	0	0	0	0			75
Encubrimiento por receptación	31	17	29	30	16	17	28	18	33	13			232
Falsedad ante autoridades	7	0	1	3	3	2	18	9	3	4			50
Feminicidio	19	22	25	31	23	22	19	37	44	31			273
Fraude	28	20	27	35	36	22	33	73	52	45			371
Homicidio	85	108	86	100	120	89	132	112	184	167			1,183
Lesiones	85	95	88	93	105	102	131	144	121	112			1,076
Narcomenudeo	386	500	490	609	570	404	528	688	497	473			5,145
Otras violaciones	22	16	18	22	15	23	53	70	76	71			386
Otros abusos sexuales	32	32	35	30	51	46	54	102	64	35			481
Otros delitos	366	500	299	426	418	381	381	487	426	530			4,214
Otros robos	501	501	565	477	484	447	585	735	648	636			5,579
Robo a casa habitación	8	18	15	12	28	11	13	7	14	19			145
Robo a transeúnte	175	223	212	140	146	110	183	221	196	193			1,799
Robo de vehículo o autopartes	20	42	35	27	17	22	14	28	35	40			280
Secuestro	21	20	17	26	24	7	15	10	53	16			209
Trata de personas	0	2	1	1	1	3	1	2	2	3			16
Violación a menores	29	28	23	27	16	22	21	9	8	3			186
Violencia familiar	187	215	184	296	232	239	331	373	436	317			2,810
Total	2,075	2,466	2,252	2,455	2,367	2,019	2,623	3,195	2,972	2,801	0	0	25,225

Fuente: Dirección de Estadística de la Presidencia, con información de órganos jurisdiccionales de primera instancia de la materia Penal del SPPA, todos del TSJCDMX.

Notas:

Otras violaciones incluye violaciones a hombres y mujeres mayores de 18 años.
 Otros abusos sexuales incluye los abusos sexuales cometidos contra hombres y mujeres mayores de 18 años.

**VARIACIÓN PORCENTUAL DE LOS DELITOS CONSIGNADOS EN ASUNTOS DE NUEVO INGRESO
EN MATERIA PENAL DEL SISTEMA PROCESAL PENAL ACUSATORIO [UNIDADES DE GESTIÓN JUDICIAL]
2023 -2022 Y OCT 2024 - OCT 2023**

Delitos	2023 -2022	OCT 2024 - OCT 2023
Abuso sexual contra menores	39.2	13.8
Asociación delictuosa	28.3	19.1
Daño a la propiedad	41.6	-82.0
Encubrimiento por receptación	-35.0	0.9
Falsedad ante autoridades	-30.0	61.3
Feminicidio	14.5	10.5
Fraude	32.2	32.5
Homicidio	4.3	7.9
Lesiones	10.5	18.5
Narcomenudeo	-6.2	6.8
Otras violaciones	19.6	80.4
Otros abusos sexuales	-20.5	-3.2
Otros delitos	0.6	19.8
Otros robos	-1.2	-7.1
Robo a casa habitación	-4.9	-26.0
Robo a negocio	-100	-
Robo a transeúnte	-13.4	-20.4
Robo de vehículo o autopartes	-10.0	-15.4
Robo en transporte público	-100	-
Secuestro	-3.0	-26.4
Trata de personas	-18.2	6.7
Violación a menores	91.2	-7.9
Violencia familiar	-3.8	25.3

Fuente: Dirección de Estadística de la Presidencia, con información de órhanos jurisdiccionales de primera instancia de la materia Penal del SPPA, todos del TSJCDMX.

CAUSAS DE TERMINACIÓN DE ASUNTOS POR TIPO, EN MATERIA PENAL ORAL
Año 2021

Asunto	Ene	Feb	Mar	Abr	May	Jun	Jul	Ago	Sep	Oct	Nov	Dic	Total
Procesados que celebran acuerdos reparatorios	23	23	27	41	43	49	85	35	37	53	43	41	500
Imputados que terminan proceso por sobreseimiento	99	138	318	538	635	587	662	383	316	355	654	458	5,143
Procesados que celebran Procedimiento Abreviado	43	27	307	272	357	482	356	309	246	269	201	212	3,081
Procesados a los que se les concede la suspensiones condicionales del proceso	232	214	376	390	369	499	550	494	322	464	429	373	4,712
Procesados que celebran criterios de oportunidad	0	0	2	1	0	0	5	0	0	10	1	0	19
Sentencias absolutorias emitidas en juicio oral	0	1	9	10	13	15	17	13	12	23	17	30	160
Sentencias condenatorias emitidas en juicio oral	4	2	61	63	86	113	108	86	65	87	96	76	847
Sentencias absolutorias emitidas en procedimiento abreviado	0	0	0	0	0	0	0	0	0	0	0	0	0
Sentencias condenatorias emitidas en procedimiento abreviado	104	76	788	762	963	1012	810	745	624	740	644	575	7,843
Total	505	481	1,888	2,077	2,466	2,757	2,593	2,065	1,622	2,001	2,085	1,765	22,305

Fuente: Dirección de Estadística de la Presidencia, con información de órganos jurisdiccionales de primera instancia de la materia Penal del SPPA, todos del TSJCDMX.

Año 2022

Asunto	Ene	Feb	Mar	Abr	May	Jun	Jul	Ago	Sep	Oct	Nov	Dic	Total
Procesados que celebran acuerdos reparatorios	22	26	171	163	141	92	85	99	92	139	124	106	1,260
Imputados que terminan proceso por sobreseimiento	343	323	517	501	568	581	420	486	581	688	477	355	5,840
Procesados que celebran Procedimiento Abreviado	156	148	611	594	735	686	401	484	425	472	498	424	5,634
Procesados a los que se les concede la suspensiones condicionales del proceso	307	349	489	385	499	454	442	459	467	499	469	433	5,252
Procesados que celebran criterios de oportunidad	19	6	4	5	2	2	4	5	0	1	1	1	50
Sentencias absolutorias emitidas en juicio oral	11	18	39	25	34	39	21	40	20	21	30	24	322
Sentencias condenatorias emitidas en juicio oral	55	52	113	124	137	115	78	87	100	137	110	105	1,213
Sentencias absolutorias emitidas en procedimiento abreviado	0	0	0	0	0	0	0	0	0	0	0	0	0
Sentencias condenatorias emitidas en procedimiento abreviado	477	505	693	505	705	598	409	463	402	449	409	408	6,023
Total	1,390	1,427	2,637	2,302	2,821	2,567	1,860	2,123	2,087	2,406	2,118	1,856	25,594

Nota: Para los meses de enero y febrero, únicamente se contaba con la información de las sentencias desagregadas a nivel delito, para los meses subsiguientes, el dato es reportado a nivel carpeta.

Fuente: Dirección de Estadística de la Presidencia, con información de órganos jurisdiccionales de primera instancia de la materia Penal del SPPA, todos del TSJCDMX.

Año 2023

Asunto	Ene	Feb	Mar	Abr	May	Jun	Jul	Ago	Sep	Oct	Nov	Dic	Total
Procesados que celebran acuerdos reparatorios	111	120	139	76	123	139	142	128	139	143	164	109	1,533
Imputados que terminan proceso por sobreseimiento	245	517	522	409	495	574	391	446	361	585	536	335	5,416
Procesados que celebran Procedimiento Abreviado	367	371	523	314	407	504	401	327	359	479	371	331	4,754
Procesados a los que se les concede la suspensiones condicionales del proceso	518	442	497	444	492	485	468	417	397	392	364	362	5,278
Procesados que celebran criterios de oportunidad	1	0	5	3	3	4	4	0	1	2	1	2	26
Sentencias absolutorias emitidas en juicio oral	27	21	35	26	33	45	36	17	17	26	31	30	344
Sentencias condenatorias emitidas en juicio oral	106	88	153	84	134	140	117	92	82	118	110	137	1,361
Sentencias absolutorias emitidas en procedimiento abreviado	0	0	0	0	0	0	0	0	0	0	0	0	0
Sentencias condenatorias emitidas en procedimiento abreviado	347	349	479	293	407	465	372	282	319	444	336	330	4,423
Total	1,722	1,908	2,353	1,649	2,094	2,356	1,931	1,709	1,675	2,189	1,913	1,636	23,135

Fuente: Dirección de Estadística de la Presidencia, con información de órganos jurisdiccionales de primera instancia de la materia Penal del SPPA, todos del TSJCDMX.

Nota: Las sentencias se reportan por carpeta.

Año 2024

Asunto	Ene	Feb	Mar	Abr	May	Jun	Jul	Ago	Sep	Oct	Nov	Dic	Total
Procesados que celebran acuerdos reparatorios	136	173	133	143	146	119	146	117	88	183			1,384
Imputados que terminan proceso por sobreseimiento	358	513	628	689	476	507	439	409	394	567			4,980
Procesados que celebran Procedimiento Abreviado	307	486	293	402	352	345	313	343	270	452			3,563
Procesados a los que se les concede la suspensiones condicionales del proceso	357	455	400	472	462	413	441	406	422	413			4,241
Procesados que celebran criterios de oportunidad	12	3	1	0	1	1	3	0	2	1			24
Sentencias absolutorias emitidas en juicio oral	29	25	19	42	31	30	28	16	17	22			259
Sentencias condenatorias emitidas en juicio oral	71	111	114	133	144	123	118	86	52	126			1,078
Sentencias absolutorias emitidas en procedimiento abreviado	0	0	0	0	0	0	0	0	0	0			0
Sentencias condenatorias emitidas en procedimiento abreviado	305	450	264	372	327	325	299	298	241	442			3,323
Total	1,575	2,216	1,852	2,253	1,939	1,863	1,787	1,675	1,486	2,206			18,852

Fuente: Dirección de Estadística de la Presidencia, con información de órganos jurisdiccionales de primera instancia de la materia Penal del SPPA, todos del TSJCDMX.

Nota: Las sentencias se reportan por carpeta.

PERSONAS PROCESADAS EN MATERIA PENAL POR TIPO DE JUZGADO Y SEXO DE LOS PROCESADOS
Año 2021

Año	Penal			Penal oral [Sistema procesal penal acusatorio] [1]			Delitos no graves			Total de procesados		
	Hombres	Mujeres	Total	Hombres	Mujeres	Total	Hombres	Mujeres	Total	Hombres	Mujeres	Total
2021	87	15	102	18,523	2,918	21,441	24	12	36	18,634	2,945	21,579
2022	135	13	148	15,549	2,579	18,128	12	5	17	15,696	2,597	18,293

Fuente: Dirección de Estadística de la Presidencia, con información de órganos jurisdiccionales de primera instancia de las materias Penal, Penal delitos no graves, y Penal del Sistema Procesal Penal Acusatorio, todos del TSJCDMX.

[1] Se refiere al total de personas con vinculación a proceso que llegaron a audiencia inicial.

Año 2023

Año	Penal			Penal oral [Sistema procesal penal acusatorio] [1]			Delitos no graves			Total de procesados		
	Hombres	Mujeres	Total	Hombres	Mujeres	Total	Hombres	Mujeres	Total	Hombres	Mujeres	Total
Ene	12	2	14	1,189	220	1,409	1	1	2	1,202	223	1,425
Feb	14	2	16	1,290	255	1,545	1	0	1	1,305	257	1,562
Mar	7	1	8	1,328	231	1,559	1	0	1	1,336	232	1,568
Abr	8	3	11	1,231	189	1,420	0	1	1	1,239	193	1,432
May	23	0	23	1,235	187	1,422	2	0	2	1,260	187	1,447
Jun	19	1	20	1,278	236	1,514	0	0	0	1,297	237	1,534
Jul	18	1	19	1,226	188	1,414	1	0	1	1,245	189	1,434
Ago	14	3	17	1,139	153	1,292	0	0	0	1,153	156	1,309
Sept	10	0	10	1,085	155	1,240	1	0	1	1,096	155	1,251
Oct	14	3	17	1,055	177	1,232	0	0	0	1,069	180	1,249
Nov	3	2	5	894	131	1,025	2	0	2	899	133	1,032
Dic	4	0	4	773	138	911	3	0	3	780	138	918
Total	146	18	164	13,723	2,260	15,983	12	2	14	13,881	2,280	16,161

Fuente: Dirección de Estadística de la Presidencia, con información de órganos jurisdiccionales de primera instancia de las materias Penal, Penal delitos no graves, y Penal del Sistema Procesal Penal Acusatorio, todos del TSJCDMX.

[1] Se refiere al total de personas con vinculación a proceso que llegaron a audiencia inicial.

Año 2024

Año	Penal			Penal oral [Sistema procesal penal acusatorio] [1]			Delitos no graves			Total de procesados		
	Hombres	Mujeres	Total	Hombres	Mujeres	Total	Hombres	Mujeres	Total	Hombres	Mujeres	Total
Ene	5	1	6	384	68	452	0	0	0	389	69	458
Feb	15	2	17	945	167	1,112	1	0	1	961	169	1,130
Mar	12	0	12	1,014	147	1,161	0	0	0	1,026	147	1,173
Abr	9	1	10	519	83	602	0	0	0	528	84	612
May	16	0	16	1,048	162	1,210	0	1	1	1,064	163	1,227
Jun	12	2	14	866	163	1,029	1	0	1	879	165	1,044
Jul	11	2	13	1,052	195	1,247	0	0	0	1,063	197	1,260
Ago	12	0	12	893	154	1,047	0	0	0	905	154	1,059
Sept	8	1	9	863	122	985	1	1	2	872	124	996
Oct	3	0	3	845	169	1,014	0	1	1	848	170	1,018
Nov												
Dic												
Total	103	9	112	8,429	1,430	9,859	3	3	6	8,535	1,442	9,977

Fuente: Dirección de Estadística de la Presidencia, con información de órganos jurisdiccionales de primera instancia de las materias Penal, Penal delitos no graves, y Penal del Sistema Procesal Penal Acusatorio, todos del TSJCDMX.

[1] Se refiere al total de personas con vinculación a proceso que llegaron a audiencia inicial.

EXPEDIENTES INGRESADOS EN MATERIA FAMILIAR, POR TIPO DE ASUNTO

Asunto	Ene	Feb	Mar	Abr	May	Jun	Jul	Ago	Sep	Oct	Nov	Dic	Total
2021	372	2,900	10,969	10,967	9,798	9,409	4,961	9,510	7,658	8,979	8,157	5,057	88,737
2022	6,344	7,225	8,396	7,604	9,314	9,189	4,418	10,463	7,661	8,647	8,352	3,582	91,195

Fuente: Dirección de Estadística de la Presidencia, con información de la Oficialía de Partes Común, ambas del TSJCDMX.

Año 2023

Asunto	Ene	Feb	Mar	Abr	May	Jun	Jul	Ago	Sep	Oct	Nov	Dic	Total
Divorcio necesario	0	0	0	0	0	0	0	0	0	0	0	0	0
Alimentos	455	437	576	503	632	609	310	676	454	684	628	288	6,252
Divorcio voluntario	0	17	0	0	0	0	0	0	0	0	0	0	17
Jurisdicción voluntaria	132	124	174	118	177	196	107	180	134	220	148	83	1,793
Intestamentario	1,155	1,262	1,274	872	1,259	1,227	582	1,187	819	1,333	1,056	611	12,637
Testamentario	421	413	468	336	450	451	199	475	338	448	357	219	4,575
Adopción Nacional	3	0	0	0	0	0	0	0	0	0	0	0	3
Providencias Precautorias	0	0	0	0	0	0	0	0	0	0	0	0	0
Medios Preparatorios	1	5	7	3	4	2	3	4	1	3	1	0	34
Interdicción	86	96	96	73	77	86	38	88	59	92	64	39	894
Ordinario	66	47	57	46	54	38	23	64	53	67	58	37	610
Controversia	1,164	1,235	1,425	964	1,407	1,457	725	1,550	995	1,503	1,293	598	14,316
Restitución de menores Internacional	0	0	0	0	0	0	0	0	0	0	0	0	0
Divorcio Incausado	1,784	1,897	2,062	1,377	1,903	2,061	963	1,949	1,337	2,086	1,606	967	19,992
Transexo	0	0	0	0	0	0	0	0	0	0	1	0	1
Solicitudes de ejecución de Convenio	2	1	2	1	1	0	1	1	1	0	2	1	13
Adopción Internacional	0	0	0	0	0	0	0	0	0	0	0	0	0
Incompetencia inhibitoria	0	0	0	0	0	0	0	0	1	0	0	0	1
Adopción por extranjeros	0	0	0	0	0	0	0	0	0	0	0	0	0
Familiar Órdenes de Protección	0	0	0	0	0	0	0	0	0	0	0	0	0
Vía de Apremio - CJA	7	9	8	4	9	11	4	9	5	11	8	5	90
Otros	2	1	1	0	3	1	1	1	2	3	1	0	16
Exhortos recibidos	2,666	3,002	3,412	2,493	3,161	3,393	1,649	3,502	2,784	3,329	2,979	1,579	33,949
Incompetencias	14	10	22	12	8	13	6	21	6	24	10	7	153
Total	7,958	8,556	9,584	6,802	9,145	9,545	4,611	9,707	6,989	9,803	8,212	2,848	95,346

Fuente: Dirección de Estadística de la Presidencia, con información de la Oficialía de Partes Común, ambas del TSJCDMX.

CJA, corresponde al Centro de Justicia Alternativa

Año 2024

Asunto	Ene	Feb	Mar	Abr	May	Jun	Jul	Ago	Sep	Oct	Nov	Dic	Total
Divorcio necesario	0	0	0	0	1	2	0	0	0	0			3
Alimentos	513	541	413	717	592	541	284	664	337	614			5,216
Divorcio voluntario	0	0	0	0	0	0	0	0	0	0			0
Jurisdicción voluntaria	156	150	135	213	179	192	102	225	122	211			1,685
Intestamentario	984	1,146	818	1,357	1,244	1,174	592	1,331	723	1,261			10,630
Testamentario	345	378	265	492	458	413	224	469	298	465			3,807
Adopción Nacional	0	0	0	0	0	0	0	0	0	0			0
Providencias Precautorias	0	0	0	0	0	0	0	0	0	0			0
Medios Preparatorios	3	3	2	6	10	5	2	5	1	4			41
Asuntos respecto a la capacidad jurídica	66	79	55	95	80	77	68	99	41	77			737
Ordinario	51	54	42	62	66	69	62	115	68	101			690
Controversia	1,099	1,245	904	1,455	1,325	1,269	718	1,481	901	1,490			11,887
Restitución de menores Internacional	0	0	0	0	0	0	0	0	0	0			0
Divorcio Incausado	1,601	1,827	1,370	2,136	1,956	1,056	0	0	0	0			9,946
Transexo	0	1	0	0	0	0	4	1	1	0			7
Solicitudes de ejecución de Convenio	1	1	0	0	3	1	1	6	2	0			15
Adopción Internacional	0	0	0	0	0	0	0	0	0	0			0
Incompetencia inhibitoria	0	0	1	1	2	0	0	1	0	1			6
Adopción por extranjeros	0	0	0	0	0	0	0	0	0	0			0
Familiar Órdenes de Protección	0	0	0	0	0	0	0	0	0	0			0
Vía de Apremio - CJA	5	7	7	4	7	7	8	7	6	12			70
Otros	3	1	0	2	0	0	1	7	0	2			16
Exhortos recibidos	2,752	2,872	2,302	3,451	3,282	3,167	1,561	3,320	2,420	3,549			28,676
Incompetencias	9	8	9	12	12	7	3	12	5	20			97
Total	7,588	8,313	6,323	10,003	9,217	7,980	3,630	7,743	4,925	7,807			73,529

Fuente: Dirección de Estadística de la Presidencia, con información de la Oficialía de Partes Común, ambas del TSJCDMX.

CJA, corresponde al Centro de Justicia Alternativa

Nota: En atención al Acuerdo 45-17/2024, a partir del mes de junio de 2024, el tipo de juicio "Divorcio controversial/unilateral/incausado", así como las consecuencias inherentes a la disolución del vínculo matrimonial (alimentos, guarda y custodia y régimen de convivencias y visitas) se desahogan vía los juzgados familiares de proceso oral.

**VARIACIÓN PORCENTUAL DE EXPEDIENTES INGRESADOS EN MATERIA FAMILIAR POR
TIPO DE ASUNTO,
2023 - 2022 Y OCT 2024 - OCT 2023**

Asunto	2023 - 2022	OCT 2024 - OCT 2023
Adopción internacional	-	-
Adopción nacional	-	-
Alimentos por comparecencia	32.5	13.1
Controversias	26.3	9.6
Divorcio	14.6	-0.2
Exhortos recibidos	22.4	6.0
Incompetencias	23.4	9.7
Interdicción	17.8	4.2
Intestamentario	12.8	-2.1
Jurisdicción voluntaria	24.1	8.1
Medios preparatorios	78.9	73.7
Ordinario civil	41.5	19.5
Otros	-	87.5
Providencias precautorias	-	-
Reasignación de género	-	-
Restitución menor	-	-
Solicitud de ejec. convenio	18.2	-9.1
Testamentario	15.9	1.3

Fuente: Dirección de Estadística de la Presidencia, con información de la Oficialía de Partes Común, ambas del TSJCDMX.

CAUSAS DE TERMINACIÓN DE ASUNTOS EN JUZGADOS FAMILIARES

Año 2021

Mes	Sentencias definitivas	Sentencias interlocutorias	Terminación por causa diferente a sentencia	Conciliación	Excusa, Recusación, Incompetencia, Acumulación	Total
2021	11,291	8,013	2,297	2,541	364	24,506
2022	15,003	12,692	2,284	3,467	523	33,969

Fuente: Dirección de Estadística de la Presidencia, con información de órganos jurisdiccionales de primera instancia de la materia Familiar, todos del TSJCDMX.

Año 2023

Mes	Sentencias definitivas	Sentencias interlocutorias	Terminación por causa diferente a sentencia	Conciliación	Excusa, Recusación, Incompetencia, Acumulación	Total
Ene	1,262	1,231	234	251	52	3,030
Feb	1,391	1,166	189	322	53	3,121
Mar	1,754	1,497	179	312	51	3,793
Abr	1,222	1,142	174	294	45	2,877
May	1,741	1,587	387	363	50	4,128
Jun	1,570	1,472	185	350	55	3,632
Jul	881	677	104	203	33	1,898
Ago	1,622	1,426	182	371	48	3,649
Sep	1,156	1,032	179	280	30	2,677
Oct	1,702	1,517	252	401	44	3,916
Nov	1,432	1,309	193	351	39	3,324
Dic	883	753	108	219	22	1,985
Total	16,616	14,809	2,366	3,717	522	38,030

Fuente: Dirección de Estadística de la Presidencia, con información de órganos jurisdiccionales de primera instancia de la materia Familiar, todos del TSJCDMX.

Nota: El rubro terminación por causa diferente a sentencia corresponde a los asuntos desechados, desentimientos y convenios .

Año 2024

Mes	Sentencias definitivas	Sentencias interlocutorias	Terminación por causa diferente a sentencia	Conciliación	Excusa, Recusación, Incompetencia, Acumulación	Total
Ene	1,394	1,119	182	306	34	3,035
Feb	1,427	1,272	180	401	45	3,325
Mar	1,077	936	152	224	39	2,428
Abr	1,610	1,423	162	342	65	3,602
May	1,434	1,356	185	339	66	3,380
Jun	1,488	1,289	145	405	45	3,372
Jul	784	687	110	158	22	1,761
Ago	1,564	1,297	210	358	67	3,496
Sep	859	801	144	221	42	2,067
Oct	1,159	1,207	200	307	45	
Nov						
Dic						
Total	12,796	11,387	1,670	3,061	470	29,384

Fuente: Dirección de Estadística de la Presidencia, con información de órganos jurisdiccionales de primera instancia de la materia Familiar, todos del TSJCDMX.

Nota: El rubro terminación por causa diferente a sentencia corresponde a los asuntos desechados, desentimientos y convenios .

EXPEDIENTES INGRESADOS EN MATERIA FAMILIAR PROCESO ORAL, POR TIPO DE ASUNTO
Años 2021- 2023

	Ene	Feb	Mar	Abr	May	Jun	Jul	Ago	Sep	Oct	Nov	Dic	Total
2021	86	262	1,655	1,327	1,301	1,295	697	1,344	1,057	1,175	1,031	741	11,971
2022	788	995	1,101	1,085	1,243	1,234	530	1,314	975	1,006	1,017	475	11,763
2023	1,013	1,045	1,247	870	1,176	1,135	628	1,227	798	1,251	964	585	11,939

Fuente: Dirección de Estadística de la Presidencia, con información de órganos jurisdiccionales de primera instancia de la materia Familiar del proceso oral, todos del TSJCDMX.

Año 2024

Asunto	Ene	Feb	Mar	Abr	May	Jun	Jul	Ago	Sep	Oct	Nov	Dic	Total
2.1. Nulidad de matrimonio	10	17	9	13	11	14	10	20	16	17			137
2.2. Pérdida de la patria potestad de menores acogidos por una institución pública o privada de asistencia social	7	1	2	7	3	1	2	4	2	4			33
2.3. Rectificación de acta	0	0	1	1	0	0	0	2	0	0			4
2.4. Asuntos Contenciosos respecto a la capacidad jurídica	1	3	3	3	1	2	0	4	1	5			23
2.5. Juicio especial de levantamiento de acta por reasignación para la concordancia sexo- genérica	0	0	0	0	0	0	0	0	0	1			1
2.6. Acciones derivadas de la filiación													
2.6.1. De reconocimiento de paternidad	43	45	28	68	42	46	30	65	38	43			448
2.6.2. De investigación de paternidad	10	13	12	18	12	12	6	10	12	18			123
2.6.3. De contradicción de paternidad	3	3	3	4	4	7	3	7	1	1			36
2.6.4. De impugnación de paternidad	2	2	0	3	2	2	0	1	2	2			16
2.6.5. De desconocimiento de paternidad	6	7	4	9	13	9	4	6	6	9			73
2.6.6. De nulidad de reconocimiento	0	1	2	0	1	2	0	0	0	1			7
2.6.7. De investigación de maternidad	2	6	1	2	2	3	3	5	0	1			25
2.6.8. Otros	16	17	17	28	17	21	7	15	14	13			165
2.7. Adopción													
2.7.1 Adopción nacional	25	13	19	21	27	24	11	20	17	36			213
2.7.2 Adopción nacional por extranjeros residentes en el país	23	26	15	12	22	21	9	20	14	25			187
2.8. Acciones derivadas de la patria potestad													
2.8.1. Suspensión de la patria potestad	3	3	4	2	7	6	3	3	1	3			35
2.8.2. Pérdida de la patria potestad	66	81	60	89	88	72	40	94	53	76			719
2.8.3. Limitación de la patria potestad	0	0	0	0	0	0	0	0	0	0			0
2.8.4. Terminación de la patria potestad	0	0	0	0	1	0	0	0	0	1			2
2.8.5. Reconocimiento de la patria potestad (ambos padres mueren)	2	1	1	1	4	0	1	2	1	0			13
2.8.6. Otorgamiento de la patria potestad	1	0	0	0	0	0	0	1	1	0			3
2.8.7. Recuperación de la patria potestad	0	0	0	1	0	0	0	0	0	0			1
2.8.8. Preferencia en el ejercicio de la patria potestad	0	2	0	0	1	0	0	0	1	0			4
2.8.9. Excusa de la patria potestad	0	1	0	0	0	0	0	0	0	0			1
2.8.10. Otros	15	10	14	16	17	13	3	12	7	13			120
2.9. Nulidad de actas	94	102	86	108	117	79	44	116	71	106			923
2.10. Constitución de patrimonio familiar voluntario y forzoso	1	0	1	1	1	2	1	1	2	0			10
2.11. Extinción de patrimonio familiar	0	1	0	0	1	1	0	2	0	0			5
2.12. Disminución o aumento de patrimonio de familia	0	0	1	0	0	0	0	0	0	0			1
2.13. Modificación de régimen patrimonial	7	12	6	12	7	7	4	9	5	9			78
2.14. Liquidación de sociedad conyugal, no contencioso	2	3	2	4	1	4	0	1	0	3			20
2.15. Vía de apremio	4	4	4	4	3	4	0	5	1	5			34
2.16. Nulidad de declaración de estado de incapacidad jurídica y/o cesación de la incapacidad jurídica	0	0	0	0	0	0	0	0	0	0			0
2.17. Divorcio incausado solicitado por ambas partes	239	277	225	337	305	210	52	136	79	151			2,011
2.18. Dependencia económica	76	101	68	92	89	92	48	117	62	103			848
2.19. Autorización para salida de menores del país	26	26	21	21	34	23	11	28	16	31			237
2.20. Acreditación de concubinato	193	227	197	267	262	224	130	269	171	256			2,196
2.21. Jurisdicción voluntaria	27	31	18	33	34	29	12	31	27	25			267
2.22. Orden de protección	6	6	4	5	6	3	3	2	2	2			39
2.23. Modificación de convenio	0	0	0	0	0	0	0	0	0	0			0
2.24. Divorcio controversial/ unilateral	0	0	0	0	0	886	863	2,064	1,119	1,885			6,817
Consecuencias inherentes a la disolución del vínculo matrimonial													
Alimentos	0	0	0	0	0	336	450	1,115	597	970			3,468
Guarda y custodia	0	0	0	0	0	316	422	1,051	574	952			3,315
Régimen de convivencias y visitas	0	0	0	0	0	320	434	1,088	608	977			3,427
Total	910	1,042	828	1,182	1,135	1,819	1,300	3,072	1,742	2,845			15,875

Fuente: Dirección de Estadística de la Presidencia, con información de órganos jurisdiccionales de primera instancia de la materia Familiar del proceso oral, todos del TSJCDMX.

Nota: En atención al Acuerdo 45-17/2024, a partir del mes de junio de 2024, se incorpora el tipo de juicio "2.24 Divorcio controversial/unilateral", así como las consecuencias inherentes a la disolución del vínculo matrimonial (alimentos, guarda y custodia y régimen de convivencias y visitas); asimismo, se precisa que, los juicios de divorcio unilateral no guardan relación uno a uno con las consecuencias inherentes, pues un juicio puede o no tenerlas o bien tener más de una.

EXPEDIENTES INGRESADOS EN JUZGADOS CIVILES, POR TIPO DE ASUNTO

Año 2021-2022

Asunto	Ene	Feb	Mar	Abr	May	Jun	Jul	Ago	Sep	Oct	Nov	Dic	Total
2021	844	2,125	6,598	6,335	5,933	6,092	3,123	6,628	5,284	6,086	5,352	3,490	57,890
2022	6,236	7,995	9,626	7,783	10,844	10,405	5,271	11,775	9,375	8,906	9,320	4,682	102,218

Fuente: Dirección de Estadística de la Presidencia, con información de órganos jurisdiccionales de primera instancia de la materia Civil, todos del TSJCDMX.

Nota: En el rubro "otros" se incluyen 9 juicios mercantiles orales: 1 para el mes de julio, 1 en agosto, 1 más en septiembre y 6 para noviembre.

Año 2023

Asunto	Ene	Feb	Mar	Abr	May	Jun	Jul	Ago	Sep	Oct	Nov	Dic	Total
Hipotecario Civil	1,141	849	1,056	718	851	790	462	1,037	918	1,263	840	1,299	11,224
Ordinario Civil	1,333	1,334	1,671	1,104	1,602	1,617	778	1,545	1,164	1,665	1,330	913	16,056
Controversias	569	540	608	415	548	595	297	585	425	615	501	277	5,975
Exhortos Recibidos	1,454	1,585	1,797	1,147	1,672	1,661	839	1,836	1,462	1,845	1,399	803	17,500
Jurisdicción Voluntaria	445	525	564	373	532	565	270	596	395	553	455	270	5,543
Ejecutivo Mercantil	3,552	2,791	4,090	2,194	3,028	3,752	1,498	4,082	2,245	3,312	2,765	1,805	35,114
Ordinario Mercantil	124	116	148	116	213	219	58	149	86	167	118	84	1,598
Medios Preparatorios	213	285	289	191	288	293	138	237	171	279	243	130	2,757
Otros	74	31	45	22	98	58	23	26	25	28	23	18	471
Vía de Apremio	175	154	252	99	214	147	55	108	85	155	181	127	1,752
Especial Mercantil	26	145	89	23	70	66	11	41	41	69	13	40	634
Ejecutivo Civil	26	43	18	26	29	36	20	23	28	41	18	14	322
Especial de Fianzas	16	28	34	14	26	26	20	41	15	28	25	13	286
Extinción Dominio	0	0	0	0	0	0	0	0	0	0	0	0	0
Providencias precautorias	229	359	358	243	281	236	171	325	218	426	275	201	3,322
Total	9,377	8,785	11,019	6,685	9,452	10,061	4,640	10,631	7,278	10,446	8,186	5,994	102,554

Fuente: Dirección de Estadística de la Presidencia, con información de órganos jurisdiccionales de primera instancia de la materia Civil, todos del TSJCDMX.

Nota: En el rubro "otros" se incluyen los juicios mercantiles orales.

Año 2023

Asunto	Ene	Feb	Mar	Abr	May	Jun	Jul	Ago	Sep	Oct	Nov	Dic	Total
Hipotecario Civil	1,495	872	842	882	1,290	2,961	1,125	1,601	894	1,320			13,282
Ordinario Civil	1,294	1,530	1,151	1,822	1,559	1,497	975	1,881	1,089	1,738			14,536
Controversias	525	510	382	632	529	556	291	640	392	599			5,056
Exhortos Recibidos	1,399	1,592	1,233	1,711	1,756	1,423	661	1,466	1,123	1,379			13,743
Jurisdicción Voluntaria	473	515	393	550	599	591	306	591	359	523			4,900
Ejecutivo Mercantil	3,409	2,969	1,748	2,917	2,747	1,120	52	33	47	45			15,087
Ordinario Mercantil	129	157	126	176	168	109	82	168	240	289			1,644
Medios Preparatorios	210	198	149	268	246	233	96	426	193	349			2,368
Otros	41	16	23	42	45	18	2	47	11	30			275
Vía de Apremio	192	231	296	209	168	175	125	230	120	247			1,993
Especial Mercantil	69	43	44	50	46	58	24	41	43	43			461
Ejecutivo Civil	22	36	24	32	36	31	8	15	21	17			242
Especial de Fianzas	21	32	13	47	30	29	13	37	19	18			259
Extinción Dominio	0	0	0	0	0	0	0	0	0	0			0
Providencias precautorias	318	349	218	385	362	280	80	96	36	54			2,178
Total	9,597	9,050	6,642	9,723	9,581	9,081	3,840	7,272	4,587	6,651			76,024

Fuente: Dirección de Estadística de la Presidencia, con información de órganos jurisdiccionales de primera instancia de la materia Civil, todos del TSJCDMX.

Nota: En el rubro "otros" se incluyen los juicios mercantiles orales.

A través del Acuerdo 43-17/2024, se autorizó la extinción de veinticuatro juzgados civiles y once juzgados familiares, ambos de proceso escrito de la Ciudad de México, lo anterior en el periodo comprendido del 17 de junio al 29 de noviembre de 2024.

En atención al Acuerdo 45-17/2024, a partir del 17 de junio de 2024, los juicios ejecutivos mercantiles se realizarán únicamente ante juzgados civiles de proceso oral, independientemente de la cuantía reclamada.

**VARIACIÓN PORCENTUAL DE EXPEDIENTES INGRESADOS EN JUZGADOS CIVILES POR TIPO DE ASUNTO,
2023 - 2022 Y OCT 2024 - OCT 2023**

Asunto	2023 -2022	OCT 2024 - OCT 2023
Hipotecario civil	-11.4	46.2
Ordinario civil	4.4	5.2
Controversias	-6.2	-2.7
Exhortos recibidos	10.5	-10.2
Jurisdicción voluntaria	4.1	1.7
Ejecutivo mercantil	0.0	-50.6
Ordinario mercantil	-5.0	17.8
Medios preparatorios	-7.3	-0.7
Otros	-9.2	-36.0
Vía de apremio	-	38.0
Especial mercantil	21.0	-20.7
Ejecutivo civil	24.3	-16.6
Especial de fianzas	67.3	4.4
Extinción dominio	-	-
Providencias precautorias	-11.7	-23.5

Fuente: Dirección de Estadística de la Presidencia, con información de órganos jurisdiccionales de primera instancia de la materia Civil, todos del TSJCDMX.

CAUSAS DE TERMINACIÓN DE ASUNTOS [SENTENCIAS DEFINITIVAS Y TERMINACIONES POR CAUSA DIFERENTE A SENTENCIA] EN JUZGADOS CIVILES

Año 2021

Año	Sentencias definitivas	Sentencias interlocutorias	Terminación por causa diferente a sentencia	Total
2021	9,727	10,777	17,257	37,761
2022	15,909	17,420	39,898	73,227

Fuente: Dirección de Estadística de la Presidencia, con información de órganos jurisdiccionales de primera instancia de la materia Civil, todos del TSJCDMX.

Año 2023

Mes	Sentencias definitivas	Sentencias interlocutorias	Terminación por causa diferente a sentencia	Total
Ene	1,162	1,395	3,304	5,861
Feb	1,383	1,621	3,241	6,245
Mar	1,608	1,822	3,503	6,933
Abr	1,139	1,239	2,790	5,168
May	1,414	1,706	3,302	6,422
Jun	1,432	1,760	3,316	6,508
Jul	685	802	1,592	3,079
Ago	1,466	1,868	4,242	7,576
Sep	1,050	1,313	2,906	5,269
Oct	1,421	1,754	3,850	7,025
Nov	1,208	1,563	2,943	5,714
Dic	758	826	1,769	3,353
Total	14,726	17,669	36,758	69,153

Fuente: Dirección de Estadística de la Presidencia, con información de órganos jurisdiccionales de primera instancia de la materia Civil, todos del TSJCDMX.

Año 2024

Mes	Sentencias definitivas	Sentencias interlocutorias	Terminación por causa diferente a sentencia	Total
Ene	1,124	1,384	3,136	5,644
Feb	1,253	1,532	3,265	6,050
Mar	1,003	1,190	2,118	4,311
Abr	1,344	1,637	2,971	5,952
May	1,292	1,652	3,132	6,076
Jun	1,319	1,442	3,945	6,706
Jul	665	753	1,819	3,237
Ago	1,275	1,563	2,778	5,616
Sep	805	948	1,997	3,750
Oct	1,250	1,619	2,968	5,837
Nov				
Dic				
Total	11,330	13,720	28,129	53,179

Fuente: Dirección de Estadística de la Presidencia, con información de órganos jurisdiccionales de primera instancia de la materia Civil, todos del TSJCDMX.

EXPEDIENTES INGRESADOS EN JUZGADOS CIVILES DE CUANTÍA MENOR, POR TIPO DE ASUNTO
Año 2021

Asunto	Ene	Feb	Mar	Abr	May	Jun	Jul	Ago	Sep	Oct	Nov	Dic	Total
Ejecutivo	1,806	3,042	4,429	4,787	4,250	4,245	1,875	3,858	3,020	3,965	3,012	2,878	41,167
Exhortos Recibidos	0	27	158	296	282	291	142	275	213	234	181	121	2,220
Juicios Ordinario	4	11	77	108	108	96	32	82	80	71	91	73	833
Procedimientos Paz Mercantil Medios Preparatorios a Juicio	22	27	218	200	369	189	227	186	156	154	199	76	2,023
Pago de Daños Culposos con Motivo de Tránsito de Vehículos	0	1	52	22	30	20	9	27	24	34	27	16	262
Especial Hipotecario	0	0	0	4	0	2	0	1	0	0	0	0	7
Ejecución de Garantías Otorgadas Mediante Prenda sin Transmisión de Posesión y Fideicomiso de Garantía	9	2	13	34	32	26	7	18	11	10	6	25	193
Civil Oral	0	0	0	0	0	0	0	0	0	0	0	0	0
Ejecutivo Civil	2	19	15	17	19	13	20	18	18	19	24	17	201
Procedimientos Paz Civil Otras	19	16	52	58	84	50	43	52	57	83	52	32	598
Procedimientos Paz Mercantil Otras	7	4	20	25	33	51	9	9	16	11	17	7	209
Convencional	0	0	3	2	4	2	0	1	1	3	0	0	16
Jurisdicción Voluntaria	0	6	34	45	37	26	17	40	25	23	15	13	281
Vía de Apremio	1	1	4	6	5	5	4	7	1	5	2	4	45
Procedimientos Paz Civil Preliminares de Consignación	1	1	4	1	0	0	0	3	0	0	0	0	10
Paz Mercantil Vía de Apremio	2	0	2	3	0	1	3	6	2	7	2	0	28
Procedimientos Paz Mercantil Providencias Precautorias	12	19	60	84	69	71	52	110	83	91	61	59	771
Especial de Fianzas	0	0	0	3	0	1	0	0	0	0	0	0	4
Ejecución de Convenio	0	0	4	1	7	4	2	2	1	3	1	3	28
Especial de Títulos de Crédito	0	0	0	0	0	0	0	0	0	0	0	0	0
Especial de Arrendamiento Financiero	0	0	0	0	0	0	0	0	0	0	0	0	0
Procedimiento Especial de Autorización de Venta de Prenda	0	0	0	0	0	0	0	0	0	0	0	0	0
Especial de Arbitraje Comercial	0	0	0	0	0	0	0	0	0	0	0	0	0
Especial de Convocatoria de Accionistas para Asamblea	0	0	0	0	0	0	0	0	0	0	0	0	0
Especial de Fideicomiso	0	0	0	0	0	0	0	0	0	0	0	0	0
Homologación de Sentencia Dictada en el Extranjero	0	0	0	0	0	0	0	0	0	0	0	0	0
Procedimiento Especial de Crédito de Habilitación o Avío	0	0	0	0	0	0	0	0	0	0	0	0	0
Procedimiento Especial de Crédito Refaccionario	0	0	0	0	0	0	0	0	0	0	0	0	0
Procedimientos Paz Civil Providencias Precautorias	11	14	56	80	92	74	69	109	102	66	51	55	779
Total	1,896	3,190	5,201	5,776	5,421	5,167	2,511	4,804	3,810	4,779	3,741	3,379	49,675

Fuente: Dirección de Estadística de la Presidencia, con información de órganos jurisdiccionales de primera instancia de la materia Civil de Cuantía Menor, todos del TSJCDMX.

**VARIACIÓN PORCENTUAL DE EXPEDIENTES INGRESADOS EN JUZGADOS CIVILES DE CUANTÍA MENOR, POR TIPO DE ASUNTO
2021 - 2020**

Asunto	2021 - 2020
Ejecutivo	8.6
Exhortos Recibidos	49.0
Juicios Ordinario	32.0
Procedimientos Paz Mercantil Medios Preparatorios a Juicio	2.5
Pago de Daños Culposos con Motivo de Tránsito de Vehículos	-5.1
Especial Hipotecario	75.0
Ejecución de Garantías Otorgadas Mediante Prenda sin Transmisión de Posesión y Fideicomiso de Garantías	23.7
Civil Oral	-
Ejecutivo Civil	-1.5
Procedimientos Paz Civil Otras	81.8
Procedimientos Paz Mercantil Otras	75.6
Convencional	-5.9
Jurisdicción Voluntaria	37.1
Vía de Apremio	-21.1
Procedimientos Paz Civil Preliminares de Consignación	-41.2
Paz Mercantil Vía de Apremio	-12.5
Procedimientos Paz Mercantil Providencias Precautorias	102.4
Especial de Fianzas	-
Ejecución de Convenio	1,300.0
Especial de Títulos de Crédito	-
Especial de Arrendamiento Financiero	-
Procedimiento Especial de Autorización de Venta de Prenda	-
Procedimientos Paz Civil Providencias Precautorias	88.2

Fuente: Dirección de Estadística de la Presidencia, con información de órganos jurisdiccionales de primera instancia de la materia Civil de Cuantía Menor, todos del TSJCDMX.

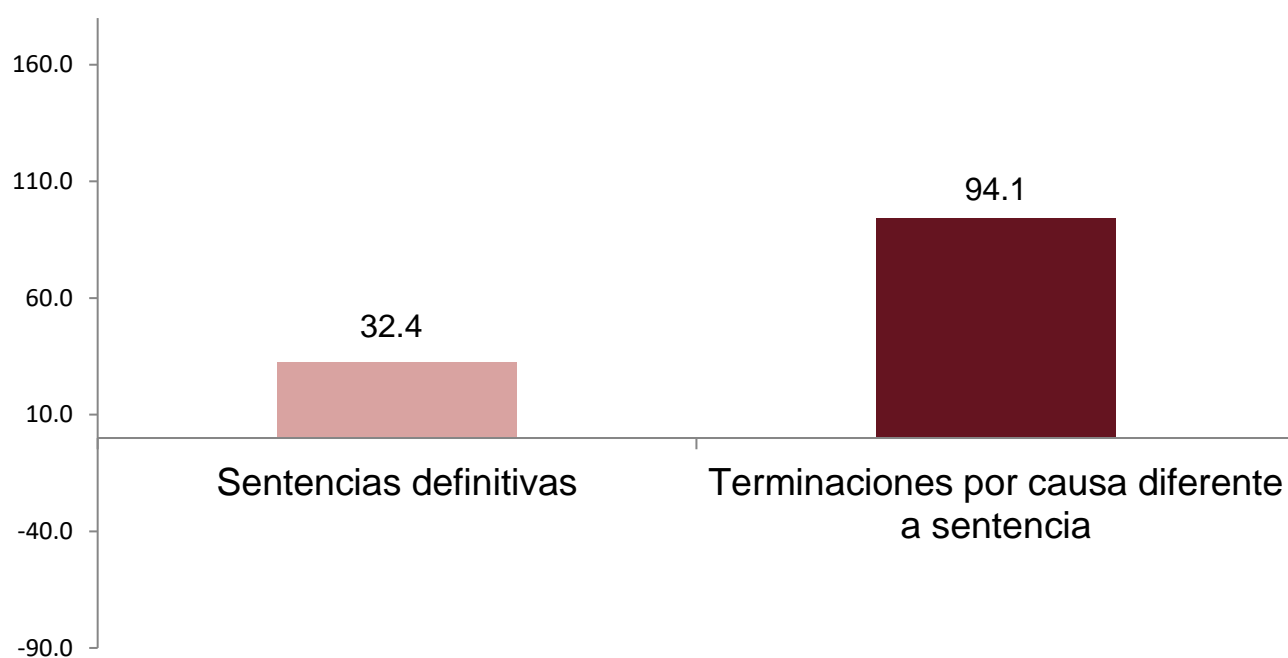
CAUSAS DE TERMINACIÓN DE ASUNTOS (SENTENCIAS DEFINITIVAS Y TERMINACIONES POR CAUSA DIFERENTE A SENTENCIA) EN JUZGADOS CIVILES DE CUANTÍA MENOR

Año 2021

Mes	Sentencias definitivas	Sentencias interlocutorias	Terminación por causa diferente a sentencia	Total
Ene	0	0	0	0
Feb	30	46	2,128	2,204
Mar	89	231	3,927	4,247
Apr	185	315	5,528	6,028
May	209	290	3,652	4,151
Jun	232	338	4,032	4,602
Jul	110	144	2,299	2,553
Ago	215	324	6,202	6,741
Sep	168	161	3,676	4,005
Oct	181	213	2,714	3,108
Nov	184	204	3,543	3,931
Dic	110	119	2,010	
Total	1,713	2,385	39,711	43,809

Fuente: Dirección de Estadística de la Presidencia, con información de órganos jurisdiccionales de primera instancia de la materia Civil de Cuantía Menor, todos del TSJCDMX.

VARIACIÓN PORCENTUAL DE CAUSAS DE TERMINACIÓN DE ASUNTOS [SENTENCIAS DEFINITIVAS Y TERMINACIONES POR CAUSA DIFERENTE A SENTENCIA] EN JUZGADOS CIVILES DE CUANTÍA MENOR, 2021 - 2020



Fuente: Dirección de Estadística de la Presidencia, con información de órganos jurisdiccionales de primera instancia de la materia Civil de Cuantía Menor, todos del TSJCDMX.

EXPEDIENTES INGRESADOS EN JUZGADOS CIVILES DE PROCESO ORAL, POR TIPO DE ASUNTO

Año 2021

Año	Ene	Feb	Mar	Abr	May	Jun	Jul	Ago	Sep	Oct	Nov	Dic	Total
2021	725	1,068	3,220	3,402	3,274	2,974	1,815	3,682	2,924	3,554	4,398	2,440	33,476
2022	3,005	2,828	3,156	2,456	2,892	2,954	1,447	7,135	3,069	2,586	2,598	1,624	35,750

Fuente: Dirección de Estadística de la Presidencia, con información de órganos jurisdiccionales de primera instancia de la materia Civil del proceso oral, todos del TSJCDMX.

Año 2023

Asunto	Ene	Feb	Mar	Abr	May	Jun	Jul	Ago	Sep	Oct	Nov	Dic	Total
Juicios Oral Civil	504	571	624	386	477	560	421	676	473	538	506	309	6,045
Juicios Oral Mercantil	857	1,030	1,282	723	947	1,565	890	1,615	1,143	1,365	1,039	604	13,060
Juicios Ejecutivo Mercantil Oral	344	394	354	298	415	414	226	434	321	414	271	178	4,063
Jurisdicción Voluntaria	81	97	193	86	118	110	48	156	99	89	74	41	1,192
Actos Prejudiciales - Medios Preparatorios de Juicio en General	24	48	36	23	40	49	17	24	24	40	31	25	381
Actos Prejudiciales - Medios Preparatorios de Juicio Ejecutivo Mercantil Oral	30	34	42	24	18	24	17	29	20	31	27	19	315
Actos Prejudiciales - Providencias Precautorias	261	339	245	184	221	216	100	294	182	286	215	121	2,664
Actos Prejudiciales - Otros	27	20	18	8	24	32	10	23	23	45	23	19	272
Exhortos Recibidos	471	517	536	360	481	485	247	559	382	443	422	232	5,135
Rogatorias	1	0	0	1	0	0	0	0	0	0	0	0	2
Suplicatorias	0	0	0	0	0	0	0	0	0	0	0	0	0
Requisitorias	0	0	0	0	0	0	0	0	0	0	0	0	0
Despachos	0	0	0	0	0	0	0	0	0	0	0	0	0
Total	2,600	3,050	3,330	2,093	2,741	3,455	1,976	3,810	2,667	3,251	2,608	1,548	33,129

Fuente: Dirección de Estadística de la Presidencia, con información de órganos jurisdiccionales de primera instancia de la materia Civil del proceso oral, todos del TSJCDMX.

Año 2024

Asunto	Ene	Feb	Mar	Abr	May	Jun	Jul	Ago	Sep	Oct	Nov	Dic	Total
Juicios Oral Civil	475	565	399	647	567	565	360	630	310	672			5,190
Juicios Oral Mercantil	787	883	757	1,192	979	1,097	701	1,381	808	1,191			9,776
Juicios Ejecutivo Mercantil Oral	338	337	290	392	401	402	263	640	403	417			3,883
Jurisdicción Voluntaria	95	110	89	157	102	127	69	147	82	124			1,102
Actos Prejudiciales - Medios Preparatorios de Juicio en General	28	34	32	49	41	44	36	91	46	103			504
Actos Prejudiciales - Medios Preparatorios de Juicio Ejecutivo Mercantil Oral	31	29	18	31	24	43	34	53	42	87			392
Actos Prejudiciales - Providencias Precautorias	266	238	171	261	240	281	233	744	385	521			3,340
Actos Prejudiciales - Otros	17	6	8	13	41	15	15	13	11	18			157
Exhortos Recibidos	402	402	291	410	367	529	337	746	613	703			4,800
Rogatorias	0	0	0	0	7	0	0	0	0	0			7
Suplicatorias	0	0	0	0	0	0	0	0	0	0			0
Requisitorias	0	0	0	0	0	0	0	0	0	0			0
Despachos	0	0	0	0	0	0	0	0	0	0			0
Total	2,439	2,604	2,055	3,152	2,769	3,103	2,048	4,445	2,700	3,836			29,151

Fuente: Dirección de Estadística de la Presidencia, con información de órganos jurisdiccionales de primera instancia de la materia Civil del proceso oral, todos del TSJCDMX.

CAUSAS DE TERMINACIÓN DE ASUNTOS (SENTENCIAS DEFINITIVAS Y TERMINACIONES POR CAUSA DIFERENTE A SENTENCIA EN JUZGADOS CIVILES DE PROCESO ORAL

Año	Sentencias definitivas	Sentencias interlocutorias	Terminación por causa diferente a sentencia	Total
2021	3,384	1,191	9,884	14,459
2022	4,838	1,950	13,084	19,872

Fuente: Dirección de Estadística de la Presidencia, con información de órganos jurisdiccionales de primera instancia de la materia Civil del proceso oral, todos del TSJCDMX.

Año 2023

Mes	Sentencias definitivas	Sentencias interlocutorias	Terminación por causa diferente a sentencia	Total
Ene	425	192	1,002	1,619
Feb	416	205	1,058	1,679
Mar	502	247	1,211	1,960
Abr	350	179	880	1,409
May	479	266	909	1,654
Jun	558	241	1,001	1,800
Jul	220	127	617	964
Ago	483	301	1,505	2,289
Sep	361	189	915	1,465
Oct	404	276	1,305	1,985
Nov	386	228	993	1,607
Dic	255	127	400	782
Total	4,839	2,578	11,796	19,213

Fuente: Dirección de Estadística de la Presidencia, con información de órganos jurisdiccionales de primera instancia de la materia Civil del proceso oral, todos del TSJCDMX.

Año 2024

Mes	Sentencias definitivas	Sentencias interlocutorias	Terminación por causa diferente a sentencia	Total
Ene	418	191	899	1,508
Feb	426	211	982	1,619
Mar	340	162	877	1,379
Abr	488	275	992	1,755
May	465	237	1,016	1,718
Jun	403	220	1,094	1,717
Jul	196	121	762	1,079
Ago	399	298	1,009	1,706
Sep	240	167	598	1,005
Oct	382	304	1,269	1,955
Nov				
Dic				
Total	3,757	2,186	9,498	15,441

Fuente: Dirección de Estadística de la Presidencia, con información de órganos jurisdiccionales de primera instancia de la materia Civil del proceso oral, todos del TSJCDMX.

JUICIOS ORDINARIOS CIVILES Y MERCANTILES SEGÚN CUANTÍA

Año	Cuantía menor	Cuantía mayor	Indeterminada	Total
2021	738	4,280	8,195	13,213
2022	2,241	5,285	9,538	17,064

Fuente: Dirección de Estadística de la Presidencia, con información de órganos jurisdiccionales de primera instancia de la materia Civil, todos del TSJCDMX.

Año 2023

Mes	Cuantía menor	Cuantía mayor	Indeterminada	Total
Ene	176	437	844	1,457
Feb	179	480	791	1,450
Mar	188	663	968	1,819
Abr	132	391	697	1,220
May	187	554	1,074	1,815
Jun	204	490	1,142	1,836
Jul	99	239	498	836
Ago	153	512	1,029	1,694
Sep	67	435	748	1,250
Oct	113	595	1,124	1,832
Nov	93	505	850	1,448
Dic	48	307	642	997
Total	1,639	5,608	10,407	17,654

Fuente: Dirección de Estadística de la Presidencia, con información de órganos jurisdiccionales de primera instancia de la materia Civil, todos del TSJCDMX.

Año 2024

Mes	Cuantía menor	Cuantía mayor	Indeterminada	Total
Ene	79	521	823	1,423
Feb	89	503	1,095	1,687
Mar	71	445	761	1,277
Abr	158	720	1,120	1,998
May	141	612	974	1,727
Jun	93	671	842	1,606
Jul	60	415	582	1,057
Ago	165	755	1,129	2,049
Sep	133	504	692	1,329
Oct	125	803	1,099	2,027
Nov				
Dic				
Total	1,114	5,949	9,117	16,180

Fuente: Dirección de Estadística de la Presidencia, con información de órganos jurisdiccionales de primera instancia de la materia Civil, todos del TSJCDMX.

Nota: Monto de las cuantías respecto al año

- 2010	\$241,573.87	- 2017	\$593,712.73	- 2024	\$851,710.18
- 2011	\$252,000.32	- 2018	\$633,075.88		
- 2012	\$260,779.87	- 2019	\$662,957.06		
- 2013	\$520,900.00	- 2020	\$682,646.89		
- 2014	\$539,756.58	- 2021	\$705,379.03		
- 2015	\$562,264.43	- 2022	\$757,365.46		
- 2016	\$574,690.47	- 2023	\$816,439.97		

HECHOS TIPIFICADOS COMO DELITOS EN ASUNTOS DE NUEVO INGRESO EN MATERIA DE JUSTICIA PARA ADOLESCENTES DEL SISTEMA PROCESAL PENAL ACUSATORIO

2021-2022

Hecho tipificado como delito	Ene	Feb	Mar	Abr	May	Jun	Jul	Ago	Sep	Oct	Nov	Dic	Total
2021	24	34	22	65	38	30	43	45	21	32	33	19	406
2022	28	24	47	23	44	23	24	26	27	44	36	25	371

Fuente: Dirección de Estadística de la Presidencia, con información de órganos jurisdiccionales de primera instancia de la materia Justicia para Adolescentes del SPPA, todos del TSJCDMX.

Año 2023

Hecho tipificado como delito	Ene	Feb	Mar	Abr	May	Jun	Jul	Ago	Sep	Oct	Nov	Dic	Total
Abuso sexual contra menores	6	1	3	2	3	2	7	7	3	2	3	1	40
Daño a la propiedad	0	1	1	0	0	0	0	0	0	0	0	0	2
Homicidio	2	0	2	1	3	1	0	2	3	0	1	1	16
Lesiones	0	0	1	2	0	0	2	2	5	3	0	0	15
Narcomenudeo	1	2	6	3	4	3	9	0	3	3	4	1	39
Otras violaciones	1	2	0	2	1	3	0	3	2	1	0	0	15
Otros delitos	1	2	4	0	3	2	2	4	2	3	2	0	25
Otros robos	2	2	4	10	2	7	8	4	3	2	4	0	48
Robo a transeúnte	10	3	10	6	9	1	3	8	2	4	5	4	65
Robo de vehículo o autopartes	0	0	0	0	0	0	0	2	0	1	0	0	3
Secuestro	1	2	1	4	4	2	3	0	0	3	2	0	22
Violación a menores	1	3	3	4	3	3	5	6	6	6	0	2	42
Violencia familiar	0	1	0	0	1	1	0	1	1	0	0	1	6
Total	25	19	35	34	33	25	39	39	30	28	21	10	338

Fuente: Dirección de Estadística de la Presidencia, con información de órganos jurisdiccionales de primera instancia de la materia Justicia para Adolescentes del SPPA, todos del TSJCDMX.

Año 2024

Hecho tipificado como delito	Ene	Feb	Mar	Abr	May	Jun	Jul	Ago	Sep	Oct	Nov	Dic	Total
Abuso sexual contra menores	2	0	6	1	7	1	2	1	3	1			24
Feminicidio	0	0	1	0	1	0	1	0	0	0			3
Homicidio	3	1	1	0	1	2	0	0	3	0			11
Lesiones	4	0	1	1	1	0	0	0	1	1			9
Narcomenudeo	0	1	3	1	1	5	6	2	3	8			30
Otras violaciones	1	1	0	1	1	0	2	0	0	0			6
Otros delitos	3	3	3	9	3	16	10	6	3	14			70
Otros robos	4	6	2	7	1	3	1	0	2	1			27
Robo a transeúnte	1	6	4	0	3	4	5	6	3	8			40
Robo de vehículo o autopartes	0	0	0	1	0	0	1	0	0	2			4
Secuestro	0	0	0	0	1	0	0	0	1	0			2
Violación a menores	4	2	3	1	1	3	4	2	2	6			28
Violencia familiar	0	0	3	1	1	0	0	0	0	1			6
Total	22	20	27	23	22	34	32	17	21	42	0	0	260

Fuente: Dirección de Estadística de la Presidencia, con información de órganos jurisdiccionales de primera instancia de la materia Justicia para Adolescentes del SPPA, todos del TSJCDMX.

CAUSAS DE TERMINACIÓN DE ASUNTOS POR TIPO DE ASUNTO, EN MATERIA DE JUSTICIA PARA ADOLESCENTES DEL SISTEMA PROCESAL PENAL ACUSATORIO
Año 2021

Asunto	Ene	Feb	Mar	Abr	May	Jun	Jul	Ago	Sep	Oct	Nov	Dic	Total
Procesados que celebran acuerdos reparatorios	0	0	0	0	1	1	1	0	0	0	0	1	4
Imputados que terminan proceso por sobreseimiento	4	1	41	31	31	19	23	16	11	20	17	19	233
Procesados que celebran Procedimiento Abreviado	0	0	10	9	19	17	7	15	2	9	4	6	98
Procesados a los que se les concede la suspensión condicional del proceso	7	2	34	18	31	16	19	18	18	23	19	25	230
Sentencias absolutorias emitidas en juicio oral	0	0	0	1	0	1	1	1	0	1	0	1	6
Sentencias condenatorias emitidas en juicio oral	0	0	1	1	3	3	2	2	1	3	0	3	19
Sentencias absolutorias emitidas en procedimiento abreviado	0	0	0	0	0	0	0	0	0	0	0	0	0
Sentencias condenatorias emitidas en procedimiento abreviado	1	1	10	8	15	15	5	9	2	9	4	6	85
Total	12	4	96	68	100	72	58	61	34	65	44	61	675

Fuente: Dirección de Estadística de la Presidencia, con información de órganos jurisdiccionales de primera instancia de la materia Justicia para Adolescentes del SPPA, todos del TSJCDMX.

Nota: Las sentencias son a nivel de carpeta. Cada carpeta puede tener uno más sentenciados y cada sentenciado uno o más delitos, por los que se dictó una sentencia. Si se dicta sentencia condenatoria por lo menos en uno de los delitos en dicha carpeta, la sentencia de esa carpeta se considera como condenatoria.

Año 2022

Asunto	Ene	Feb	Mar	Abr	May	Jun	Jul	Ago	Sep	Oct	Nov	Dic	Total
Procesados que celebran acuerdos reparatorios	0	1	1	0	0	0	0	1	0	0	0	0	3
Imputados que terminan proceso por sobreseimiento	17	15	24	12	22	14	17	19	10	19	15	22	206
Procesados que celebran Procedimiento Abreviado	5	4	7	5	3	5	2	2	5	3	4	9	54
Procesados a los que se les concede la suspensión condicional del proceso	12	13	13	19	27	18	20	19	7	19	14	21	202
Sentencias absolutorias emitidas en juicio oral	0	0	0	0	0	0	0	0	0	2	1	0	3
Sentencias condenatorias emitidas en juicio oral	0	0	1	1	3	1	1	1	1	2	0	1	12
Sentencias absolutorias emitidas en procedimiento abreviado	0	0	0	0	0	0	0	0	0	0	0	0	0
Sentencias condenatorias emitidas en procedimiento abreviado	6	4	7	5	2	4	3	2	3	3	3	10	52
Total	40	37	53	42	57	42	43	44	26	48	37	63	532

Fuente: Dirección de Estadística de la Presidencia, con información de órganos jurisdiccionales de primera instancia de la materia Justicia para Adolescentes del SPPA, todos del TSJCDMX.

Año 2023

Asunto	Ene	Feb	Mar	Abr	May	Jun	Jul	Ago	Sep	Oct	Nov	Dic	Total
Procesados que celebran acuerdos reparatorios	0	0	0	0	0	0	0	0	0	0	0	0	0
Imputados que terminan proceso por sobreseimiento	18	16	15	17	17	15	12	16	6	9	9	9	159
Procesados que celebran Procedimiento Abreviado	7	2	10	2	9	9	6	12	4	6	3	3	73
Procesados a los que se les concede la suspensión condicional del proceso	13	21	11	11	13	7	12	23	15	19	22	21	188
Sentencias absolutorias emitidas en juicio oral	0	1	0	0	0	0	2	0	0	0	0	1	4
Sentencias condenatorias emitidas en juicio oral	0	0	1	1	1	1	1	0	0	0	0	0	5
Sentencias absolutorias emitidas en procedimiento abreviado	0	0	0	0	0	0	0	0	0	0	0	0	0
Sentencias condenatorias emitidas en procedimiento abreviado	4	3	9	2	7	8	6	11	4	6	3	3	66
Total	42	43	46	33	47	40	39	62	29	40	37	37	495

Fuente: Dirección de Estadística de la Presidencia, con información de órganos jurisdiccionales de primera instancia de la materia Justicia para Adolescentes del SPPA, todos del TSJCDMX.

Año 2024

Asunto	Ene	Feb	Mar	Abr	May	Jun	Jul	Ago	Sep	Oct	Nov	Dic	Total
Procesados que celebran acuerdos reparatorios	0	0	0	0	0	0	1	0	0	2			3
Imputados que terminan proceso por sobreseimiento	14	14	15	25	10	21	17	14	17	10			157
Procesados que celebran Procedimiento Abreviado	5	7	6	3	5	7	1	7	2	8			51
Procesados a los que se les concede la suspensión condicional del proceso	15	17	10	12	13	21	24	20	8	17			157
Sentencias absolutorias emitidas en juicio oral	1	0	1	1	1	0	1	0	2	0			7
Sentencias condenatorias emitidas en juicio oral	0	0	2	1	0	0	0	1	2	1			7
Sentencias absolutorias emitidas en procedimiento abreviado	0	0	0	0	0	0	0	0	0	0			0
Sentencias condenatorias emitidas en procedimiento abreviado	5	7	6	3	3	5	2	7	2	7			47
Total	40	45	40	45	32	54	46	49	33	45			429

Fuente: Dirección de Estadística de la Presidencia, con información de órganos jurisdiccionales de primera instancia de la materia Justicia para Adolescentes del SPPA, todos del TSJCDMX.

**ADOLESCENTES PROCESADOS EN LA UNIDAD DE GESTIÓN JUDICIAL DE
MATERIA DE JUSTICIA PARA ADOLESCENTES , SEGÚN SEXO**

Año	Unidad de Gestión Judicial en Materia de Justicia Para Adolescentes		
	Hombres	Mujeres	Total
2021	304	22	326
2022	221	28	249
2023	231	18	249

Año 2024

Mes	Unidad de Gestión Judicial en Materia de Justicia Para Adolescentes		
	Hombres	Mujeres	Total
Ene	6	0	6
Feb	10	2	12
Mar	20	0	20
Abr	11	1	12
May	15	2	17
Jun	23	1	24
Jul	18	2	20
Ago	9	0	9
Sep	9	1	10
Oct	22	0	22
Nov			
Dic			
Total	143	9	152

Fuente: Dirección de Estadística de la Presidencia, con información de órganos jurisdiccionales de primera instancia de la materia Justicia para Adolescentes del SPPA, todos del TSJCDMX.

Nota: La cifra corresponde a los adolescentes que llegaron a audiencia inicial que recibieron viculación a proceso.