

# PROTOCOLO DE EVALUACIÓN PRIMARIA


## EVALUACIÓN DE LA ESCENA

### ¿QUÉ ES?

Es una inspección visual general del accidente y su entorno en el cual se identifican situaciones que puedan poner en riesgo la vida.

### PASOS A SEGUIR

Uso correcto y completo del Equipo de Protección Personal (ejemplo: guantes de nitrilo, látex etc., lentes de seguridad y cubre boca)




1

Considerar los recursos con los que se cuenta tanto humanos (brigadistas, paramédicos etc.) como materiales (botiquín médico, silla de ruedas, camillas etc.)




5

Evaluar la situación y determinar si la escena es segura, si no es así y lo requiere aplicar alguna forma de traslado



2

Es necesario considerar la complejión, edad, sexo, estatura y en que posición se encuentra el paciente



6

Identificar la cantidad de pacientes que requieran atención médica, si son más de dos implementar un triage



3

Si las lesiones son por posible caída, inmovilizar al paciente



7

Constatar si las lesiones son causadas por un accidente o son a causa de alguna enfermedad existente



4

Si la situación requiere ayuda especializada llame a la Dirección de Protección Civil



ext. 810104

8